

**Прогноз
социально-экономического
развития Белохолуницкого района
на 2019 год и плановый период
2020-2021 годы**



Формирование прогноза

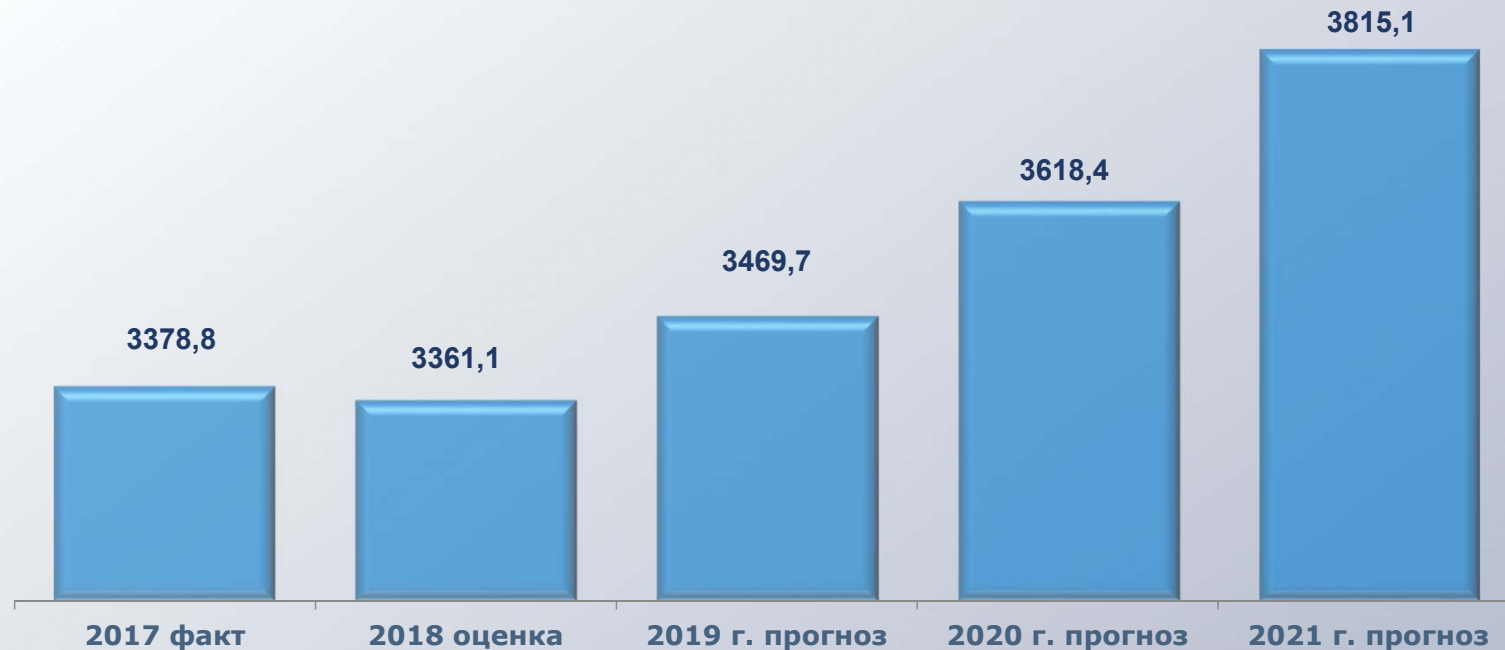
- ✓ Сценарные условия функционирования экономики Кировской области и Российской Федерации
- ✓ Тенденции социально-экономического развития муниципального образования
- ✓ Оценка и перспективы развития предприятий района

**Прогноз
социально-
экономического
развития
Белохолуницкого
района
на 2019 год и на
плановый
период 2020 и
2021 годов**

- > 1 вариант развития отражает наметившийся положительный тренд в развитии
- > 2 вариант предполагает более быструю активизацию экономических процессов
- > **основа для формирования:**
 - ✓ Федеральный закон от 28.06.2014 N 172-ФЗ (ред. от 30.10.2017) "О стратегическом планировании в Российской Федерации"
 - ✓ Постановление администрации Белохолуницкого муниципального района от 23.10.2015 № 557 «О порядке разработки и корректировки прогноза социально-экономического развития Белохолуницкого района на долгосрочный и среднесрочный периоды»
 - ✓ Постановление главы администрации Белохолуницкого района от 29.05.2018 № 349 «О мерах по составлению проекта бюджета муниципального образования Белохолуницкий район на 2019 год и на плановый период 2020-2021 годов»

Общеэкономический оборот

Оборот организаций по всем видам деятельности, млн.руб.



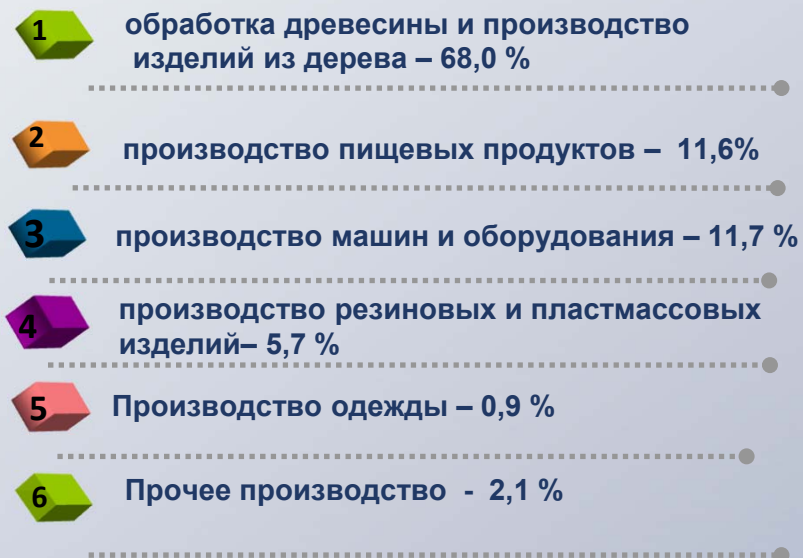
Количество хозяйствующих субъектов –
228 юридических лица
и 387 индивидуальных предпринимателей

Промышленное производство

Индексы промышленного производства, %



Структура обрабатывающих производств



Объем отгруженной промышленной продукции, млн.руб.



Малое предпринимательство

Оборот субъектов малого предпринимательства, млн.руб.



◆ количество субъектов малого предпринимательства, ед.

● численность занятых в сфере малого предпринимательства, чел.

1

Оказание консультативной поддержки по вопросам ведения бизнеса

2

Предоставление финансовой поддержки субъектам малого и среднего предпринимательства

3

Инвестиции


Объем инвестиций в основной капитал, млн.руб.



Структура инвестиций в 2018 году, %



Индекс физического объема, %



Прибыль организаций

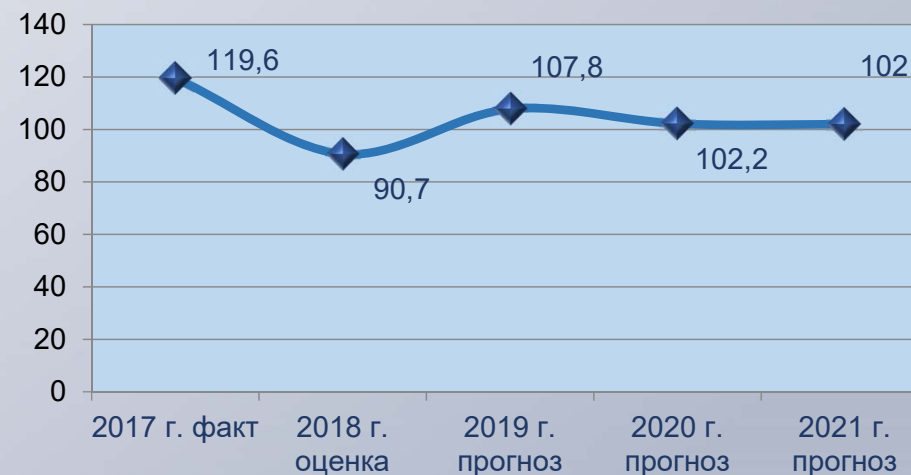
Прибыль прибыльных предприятий, млн.руб.



Структура прибыли, %



Темп роста прибыли прибыльных предприятий, %



Потребительский рынок

Индекс розничного товарооборота, %



Факторы роста:

- > рост среднемесячной заработной платы
- > увеличение платежеспособности населения

Розничный товарооборот, млн. рублей



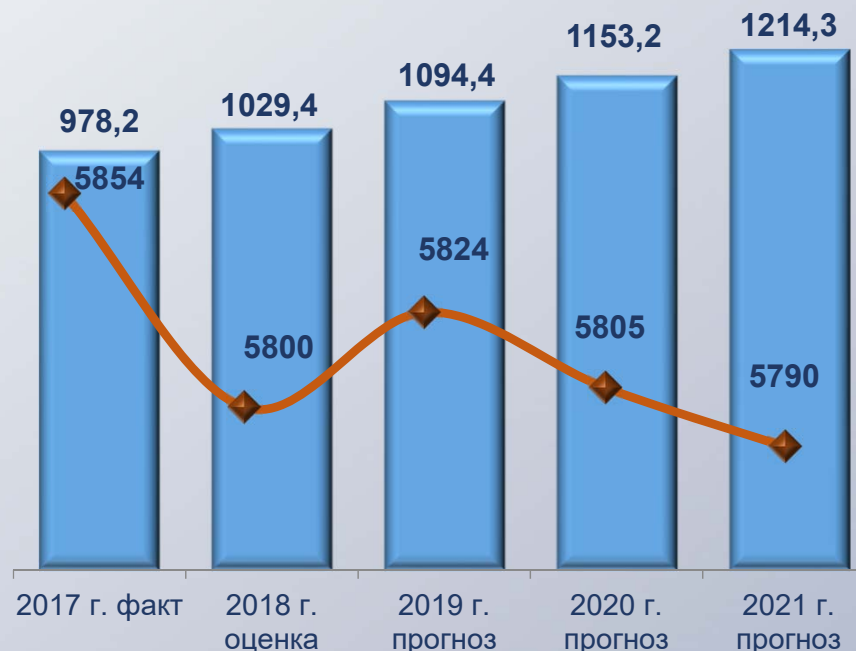
- Оборот розничной торговли, млн.руб.
- Объем платных услуг населению, млн.руб.
- Оборот общественного питания, млн.руб.

Рынок труда, уровень жизни населения

Среднемесячная
заработная плата,
тыс.руб.



Фонд оплаты труда, млн.руб.



■ Кировская область ■ Белохолуницкий район — среднесписочная численность работников организаций, чел.

Факторы роста уровня
жизни населения

- Указ Президента РФ от 07.05.2012 №597
- оживление промышленности района
- увеличение МРОТ

Уровень жизни населения

✓ Факторы роста уровня жизни населения

- > Указ Президента РФ от 07.05.2012 №597
- > увеличение МРОТ
- > оживление промышленности района

✓ Среднемесячная заработная плата работников района

- > 2019 год –15623 рубля
- > 2020 год –16486 рублей
- > 2021 год –17390 рублей

✓ Темп роста заработной платы на 2019 год

- > Кировская область – 104,2%
- > Российская Федерация – 106,1%
- > Белохолуницкий район – 106%

✓ Реальная заработная плата в Кировской области (рост заработной платы с учетом уровня инфляции)

- > за период 2019 – 2021 годы – 101,4%

Демография



■ количество родившихся, чел. ▣ количество умерших, чел.

—■— коэффициент рождаемости, число родившихся на 1000 чел. населения

—◆— коэффициент смертности, число умерших на 1000 чел. населения



Численность постоянного населения (среднегодовая), чел.



Показатели социально-экономического развития Белохолуницкого района

Показатель		Прогноз				
		2017 год	2018 год	2019 год	2020 год	2021 год
	ЧИСЛЕННОСТЬ ПОСТОЯННОГО НАСЕЛЕНИЯ (среднегодовая), чел.	17 334	16 902	16 494	16 119	15 787
	ЧИСЛЕННОСТЬ ЗАНЯТОГО НАСЕЛЕНИЯ В ОРГАНИЗАЦИЯХ (включая занятых у индивидуальных предпринимателей), чел.	5854	5800	5824	5805	5790
	СРЕДНЕМЕСЯЧНАЯ ЗАРАБОТНАЯ ПЛАТА, тыс.руб.	13 925	14 790,3	15 659,4	16 554,2	17 476,8
	ФОНД ОПЛАТЫ ТРУДА, тыс.руб.	978,2	1 029,4	1 094,4	1 153,2	1 214,3
	ОТГРУЖЕНО ТОВАРОВ СОБСТВЕННОГО ПРОИЗВОДСТВА, ВЫПОЛНЕНО РАБОТ И УСЛУГ, тыс.руб.	679,1	709,3	711,9	730,2	750,6
	ИНВЕСТИЦИИ В ОСНОВНОЙ КАПИТАЛ за счет всех источников финансирования, млн.руб.	583,5	178,4	158,6	164,1	473,3
	ОБОРОТ РОЗНИЧНОЙ ТОРГОВЛИ, % к предыдущему году	99,9	102,4	102,4	102,1	101,9
	ИНДЕКС ПРОМЫШЛЕННОГО ПРОИЗВОДСТВА, % к предыдущему году	103,5	104,4	100,4	102,6	102,8
	ИНДЕКС ПРОИЗВОДСТВА СЕЛЬСКОГО ХОЗЯЙСТВА во всех категориях хозяйств, % к предыдущему году	89,7	103,0	100,3	100,4	100,1
	ИНДЕКС ПОТРЕБИТЕЛЬСКИХ ЦЕН, % к предыдущему году	102,2	104,8	106,2	105,8	105,5
	УРОВЕНЬ ОФИЦИАЛЬНО ЗАРЕГИСТРИРОВАННОЙ БЕЗРАБОТИЦЫ, % к численности рабочей силы	2	2	2	2	2

Спасибо за внимание!

