

Прогноз



Социально-экономического развития Белохолуницкого муниципального района на 2022 год и плановый период 2023 и 2024 годов

Администрация Белохолуницкого
муниципального района



Прогноз

социально-экономического
развития Белохолуницкого
района
на 202 год и на плановый период
2023 и 2024 годов

Формирование прогноза

Сценарные условия функционирования экономики Кировской области и Российской Федерации



Тенденции социально-экономического развития муниципального образования



Оценка и перспективы развития предприятий района



Официальная территориальная статистическая информация



Основы для формирования прогноза

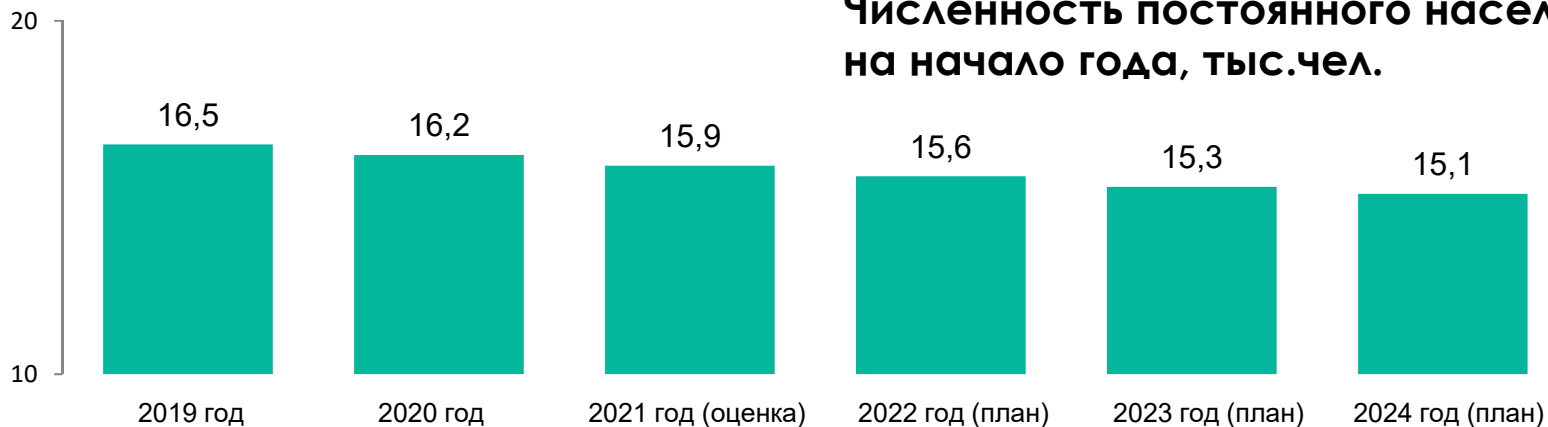
1 вариант
развития отражает наметившийся
положительный тренд в развитии

2 вариант
предполагает более быструю
активизацию экономических
процессов

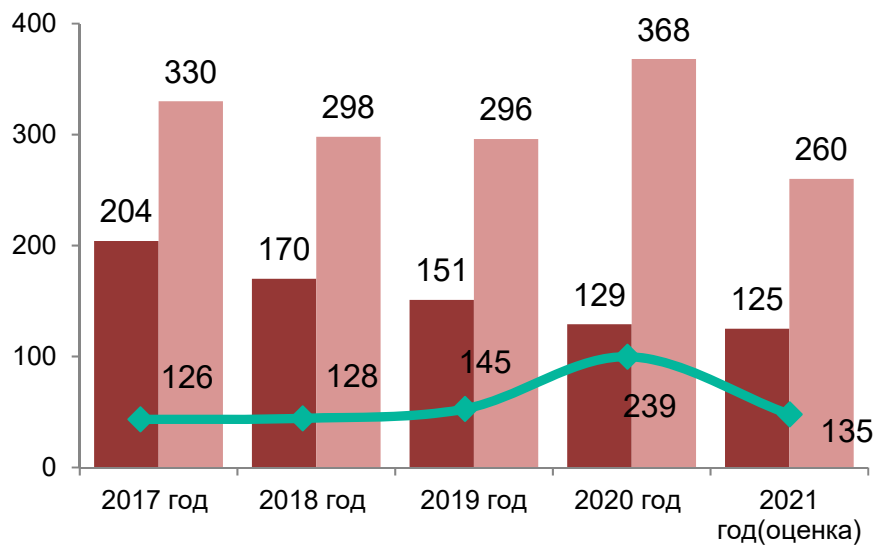
- ✓ Федеральный закон от 28.06.2014 N 172-ФЗ (ред. от 30.10.2017) "О стратегическом планировании в Российской Федерации"
- ✓ Постановление администрации Белохолуницкого района от 26.05.2020 №265-П «О мерах по составлению проекта бюджета муниципального образования Белохолуницкий муниципальный район на очередной финансовый год и на плановый период»



ДЕМОГРАФИЧЕСКИЕ ПОКАЗАТЕЛИ

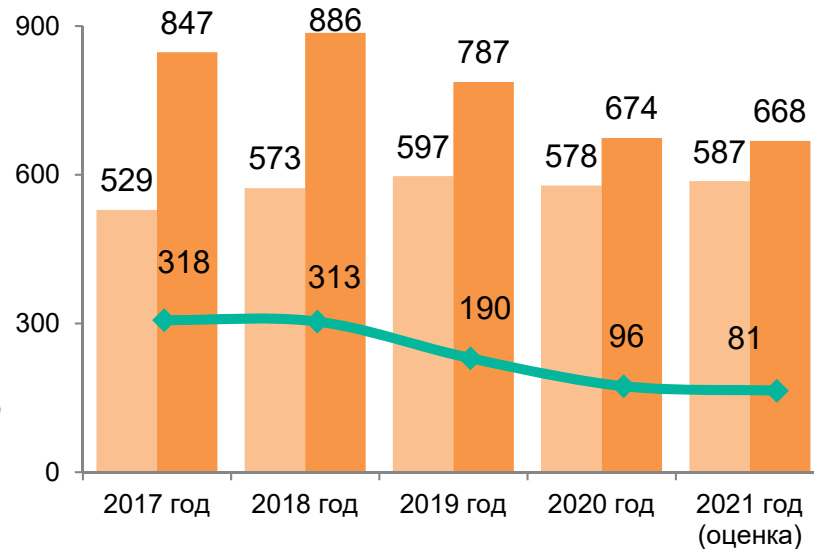


Естественное движение населения



■ Количество родившихся, чел. ■ Количество умерших, чел.
■ Естественная убыль, чел.

Миграционное движение населения

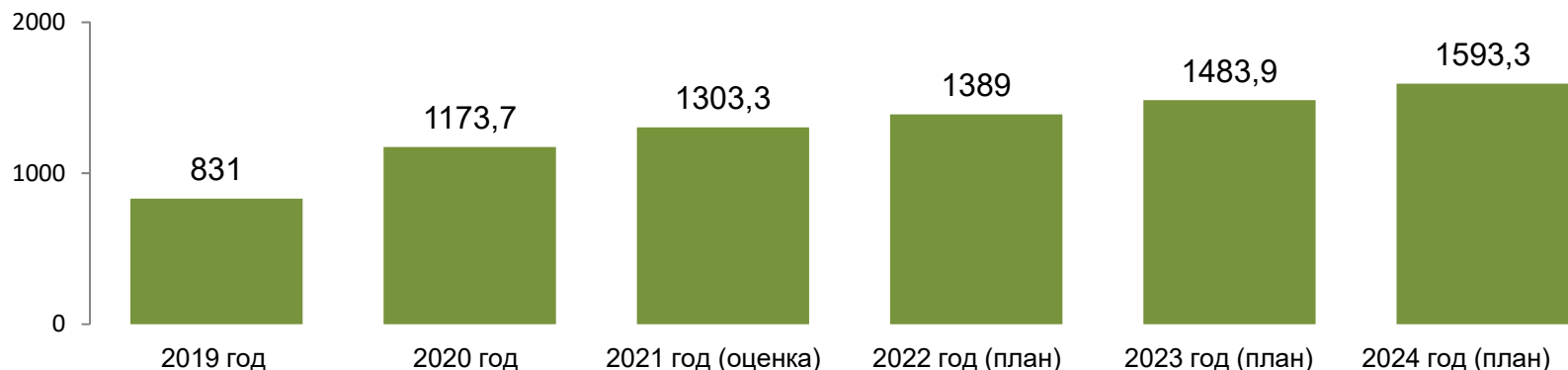


■ Прибыло, чел. ■ Выбыло, чел.
■ Миграционная убыль, чел.

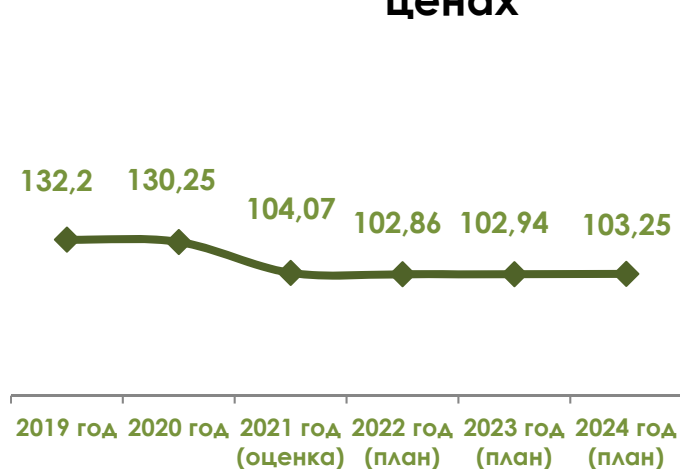


ПРОМЫШЛЕННОЕ ПРОИЗВОДСТВО

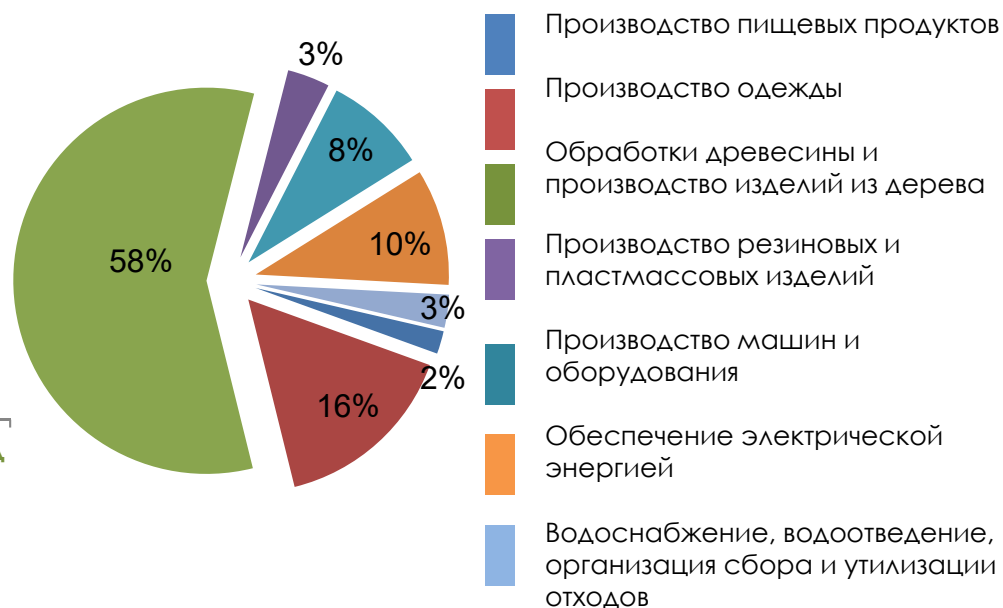
Объем отгруженной промышленной продукции, млн.руб.



Индекс промышленного производства, в % к предыдущему году в сопоставимых ценах



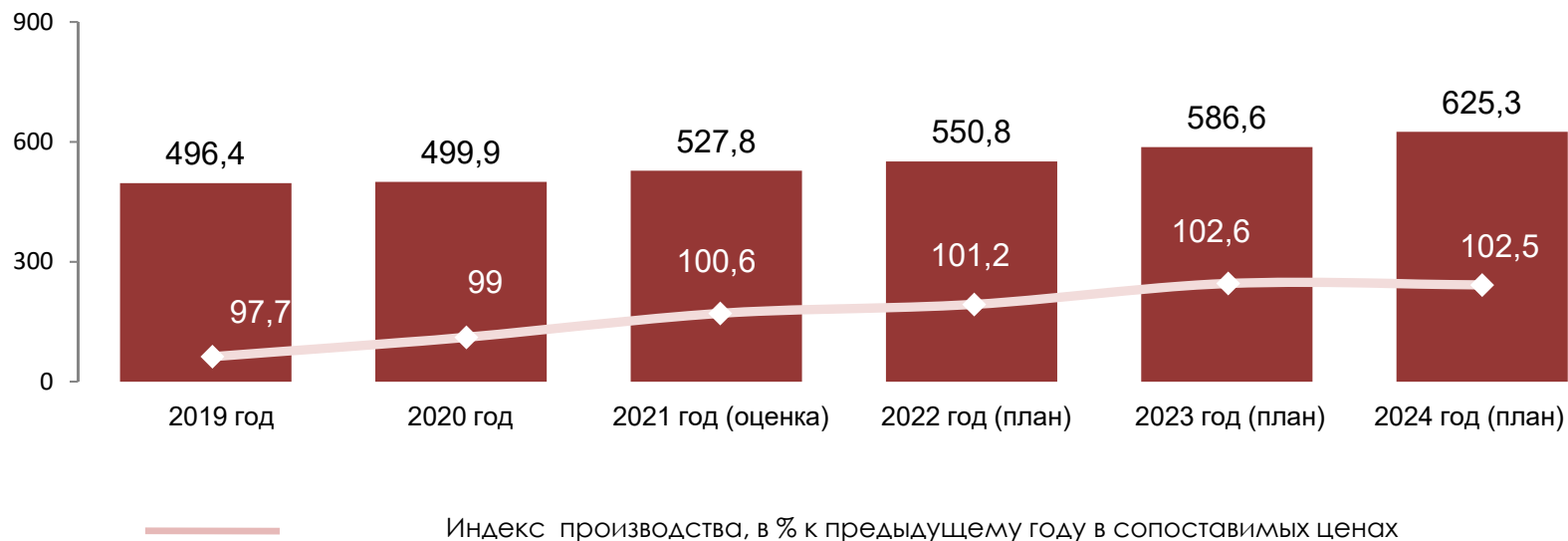
Структура промышленного производства, %





СЕЛЬСКОЕ ХОЗЯЙСТВО

Стоимость произведенной продукции сельского хозяйства, млн.руб.



Производство мяса, тонн

- 2019 год – 552
- 2020 год – 585
- 2021 год – 571
- 2022 год – 572
- 2023 год – 580
- 2024 год – 590

Производство молока, тонн

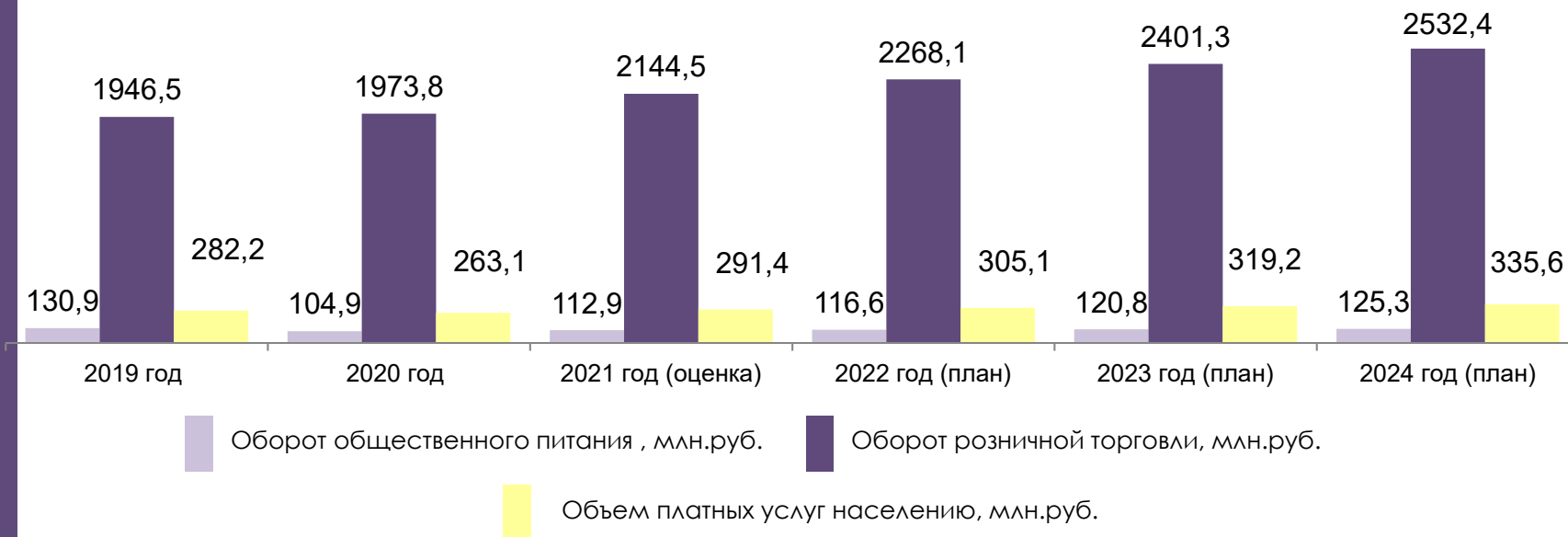
- 2019 год – 13254
- 2020 год – 13649
- 2021 год – 14135
- 2022 год – 14250
- 2023 год – 14413
- 2024 год – 14576

Производство зерна, тонн

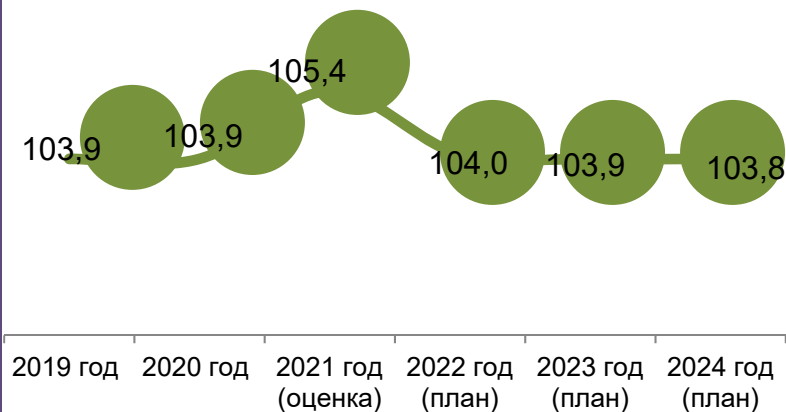
- 2019 год – 7845
- 2020 год – 6119
- 2021 год – 5385
- 2022 год – 5643
- 2023 год – 6388
- 2024 год – 7068




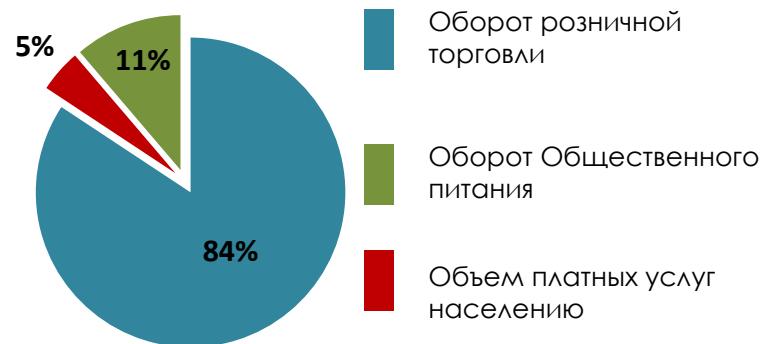
ПОТРЕБИТЕЛЬСКИЙ РЫНОК



Индекс потребительских цен, % (декабрь к декабрю предыдущего года)



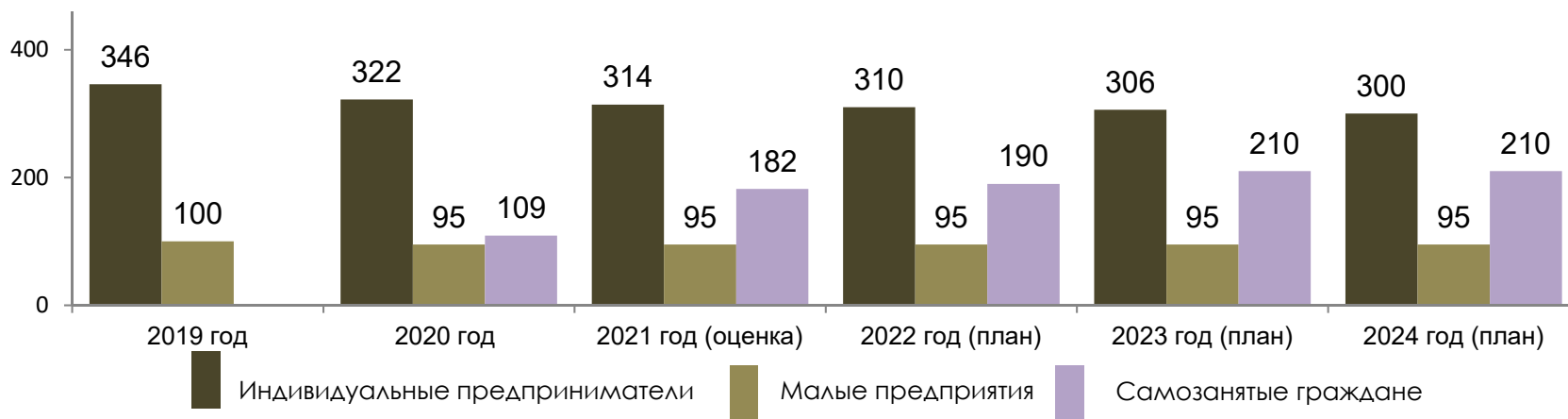
Структура потребительского рынка в 2021 году



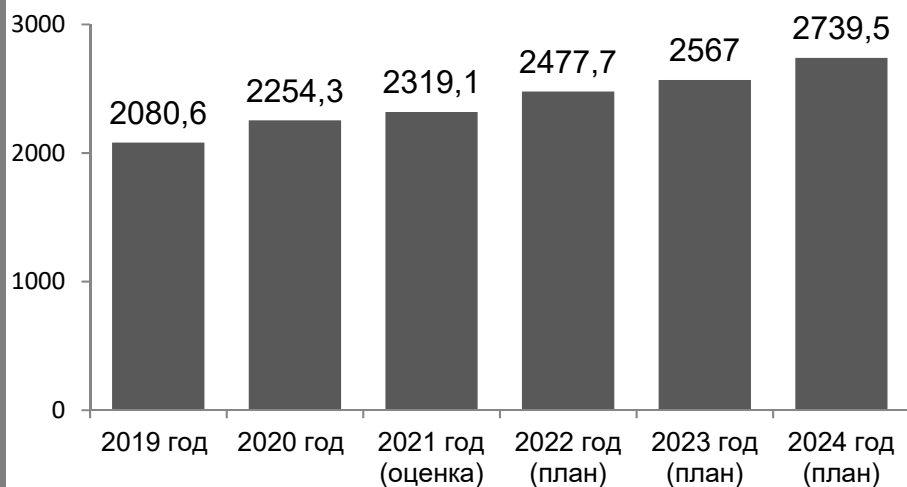


МАЛОЕ И СРЕДНЕЕ ПРЕДПРИНИМАТЕЛЬСТВО

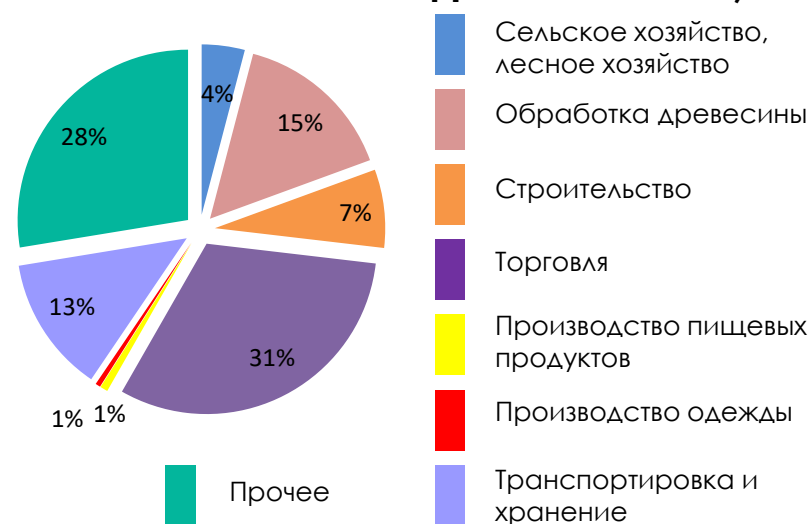
Количество субъектов малого и среднего предпринимательства, единиц



Оборот субъектов малого и среднего предпринимательства, млн.руб.



Структура СМП по видам экономической деятельности, %





ИНВЕСТИЦИИ

2019 год

230,5
млн.руб.

- Строительство площадки ГТО- 3,1 млн.руб.
- Материально техническое обеспечение Белохолуницкой ЦРБ – 4,6 млн.руб.
- Материально-техническое обеспечение школ – 9,7 млн.руб.
- Комфортная городская среда – 7,4 млн.руб.
- Реализация инвестиционных проектов, инвестиции СМП – 83,1 млн.руб.
- Сельское хозяйство – 77,6 млн.руб.
- ИЖС – 39,0 млн.руб.

2020 год

344,8
млн.руб.

- Реализация инвестиционных проектов, инвестиции СМП -101,8 млн.руб.
- Открытие роботизированной фермы СПК «Быданово»-59,0 млн.руб.
- Разработка проектной документации на газификацию- 34,8 млн.руб.
- Капитальный ремонт ИТ СУВ -13,4 млн.руб.
- Материально техническое обеспечение Белохолуницкой ЦРБ – 4,3 млн.руб.
- Комфортная городская среда – 5,5 млн.руб.
- ИЖС – 52,0 млн.руб.

2021 год
(оценка)

370,6
млн.руб.


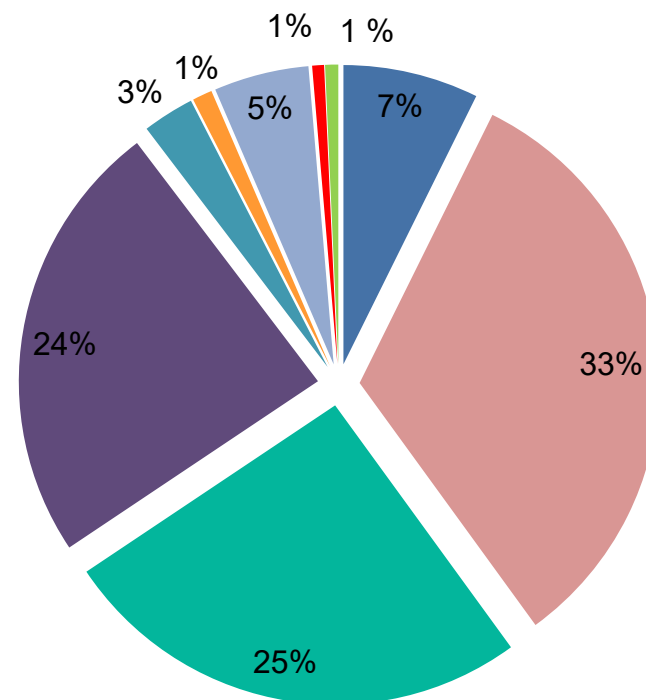
- Реализация инвестиционных проектов, инвестиции СМП -121,1 млн.руб.
- Сельское хозяйство - 95,0 млн.руб.
- Разработка проектной документации на газификацию- 85,2 млн.руб.
- Комфортная городская среда – 5,4 млн.руб.
- Материально техническое обеспечение Белохолуницкой ЦРБ – 15,0 млн.руб.
- ИЖС – 27,1 млн.руб.

2022 - 2024 годы
(план)

918,0
млн.руб.

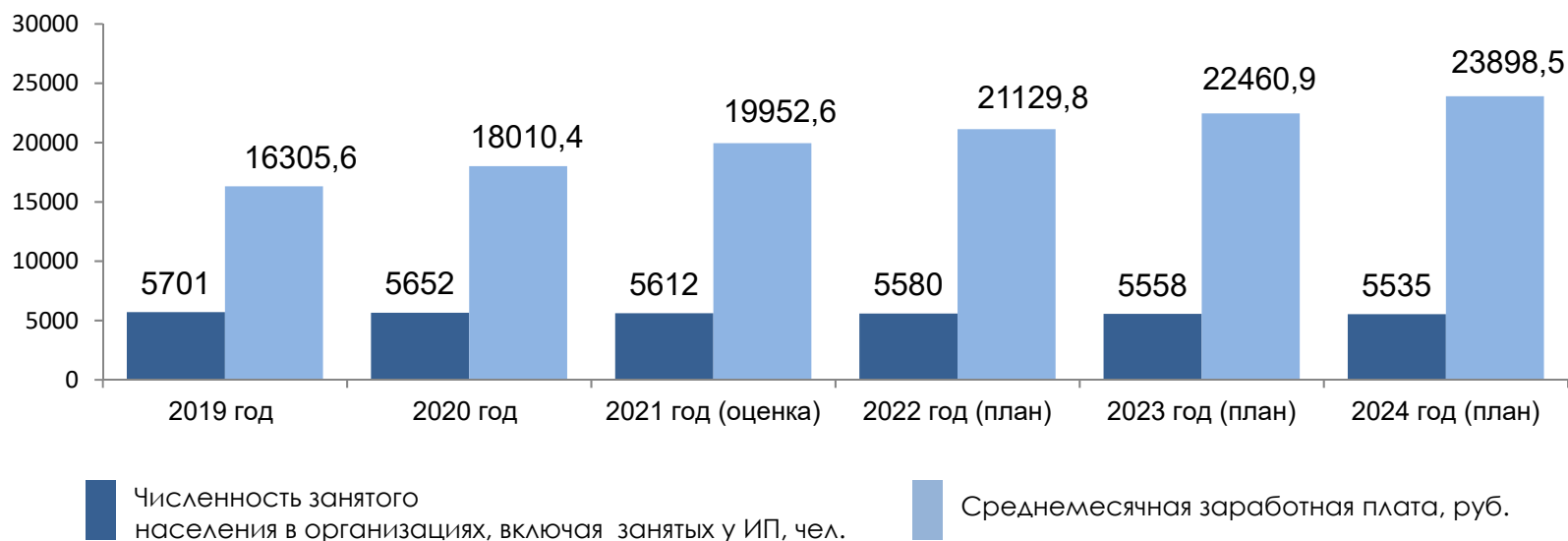
- Строительство роботизированной фермы СПК «Восход» -55 млн.руб.
- Строительство газопровода - 207,3 млн.руб.
- Комфортная городская среда – 5,5 млн.руб.
- Ремонт городской библиотеки – 1,2 млн.руб.
- Реализация инвестиционных проектов, инвестиции СМП – 403,1 млн.руб.
- ИЖС – 403,1 млн.руб.

Структура инвестиций в 2021 году, %

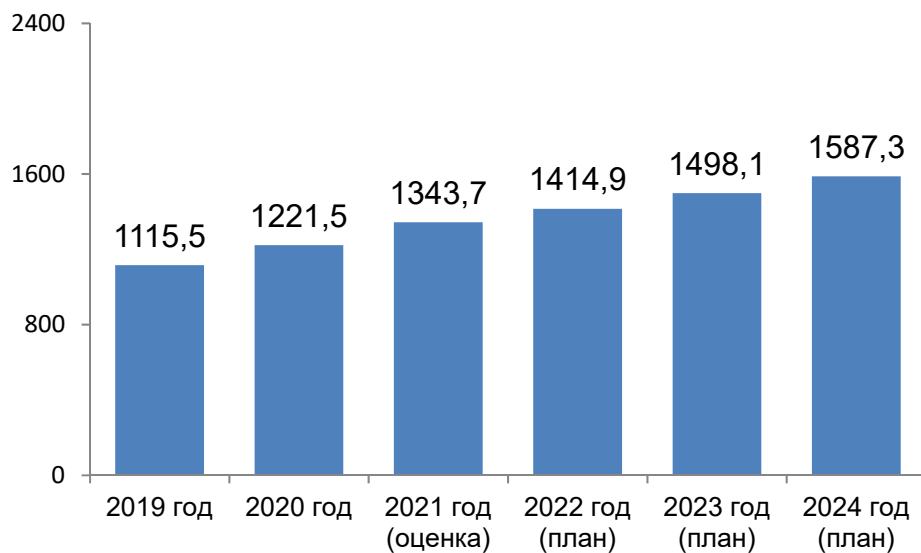




РЫНОК ТРУДА И ЗАРАБОТНАЯ ПЛАТА



Фонд оплаты труда, млн.руб.



Среднегодовая численность безработных, чел.

