

# Бюджет для граждан

---



**По годовому отчету об исполнении бюджета  
Белохолуницкого муниципального района  
за 2019 год**

# **Дорогие жители Белохолуницкого района!**

**Приветствуем Вас на страничке «Бюджета для граждан».**

**Наша новая презентация посвящена исполнению бюджета муниципального района за 2019 год.**

**Информация рассчитана на пользователей различной подготовленности восприятия специальных терминов.**

**Объединяя в себе и доходную и расходную части бюджета муниципального района ,**

**«Бюджет для граждан» ставит своей задачей повышение уровня**

**бюджетной грамотности всех желающих.**

**Мы постарались рассказать вам об исполнении бюджета муниципального района , ведь за сухими цифрами стоит благополучие жителей района, развитие и планы на будущее.**

**Уверены, что новая презентация поспособствует нашему с Вами «виртуальному» диалогу, заинтересованности граждан участвовать в местном самоуправлении и в бюджетном процессе.**

# Показатели Белохолуницкого района

*Население Белохолуницкого района – 16 336 человек, в том числе городского -10 100, сельского – 6 236.*

*На территории района расположены одно городское поселение – г.Белая Холуница и 10 сельских поселений (Быдановское, Всехсвятское, Гуренское, Дубровское, Климковское, Поломское, Подрезчихинское, Прокопьевско, Ракаловское, Троицкое).*

*Протяженность автомобильных дорог общего пользования местного значения - 214 км.*



# Показатели социально-экономического развития Белохолуницкого района за 2019 год

№	Наименование показателя	2019 год		
		Прогноз* <i>(утвержден постановлением администрации муниципального района от 05.09.2019 № 487-П)</i>	Факт	Исполнение прогноза, (%)
1.	Прибыль прибыльных предприятий (без организаций с численностью работников не более 15 человек), тыс. рублей	108 614,0	108 954,0	100,3
2.	Среднемесячная номинальная начисленная заработная плата, рублей	15 824,0	15 902,0	100,5
3.	Инвестиции в основной капитал, тыс. рублей	210 147,5	214 825,2	102,2
4.	Отгружено товаров собственного производства, выполнено работ и услуг собственными силами (по видам деятельности С, Д, Е), тыс. рублей	696 152,0	774 818,3	111,3
5.	Ввод в действие жилых домов, кв. м.	1 000,0	1 438	143,8
6.	Оборот розничной торговли, тыс. рублей	1 979 358,6	1 984 256,4	100,2

# Основные характеристики исполнения бюджета Белохолуницкого муниципального района за 2019 год



	Первоначальный план 2019 год	Уточненный план 2019 год	Исполнение 2019 год
<b>ДОХОДЫ</b>	<b>407 299,7</b>	<b>446 737,4</b>	<b>450 392,9</b>
<b>РАСХОДЫ</b>	<b>407 599,7</b>	<b>447 490,5</b>	<b>447 198,9</b>
<b>ДЕФИЦИТ</b>	<b>-300,0</b>	<b>-753,1</b>	<b>3 194,0</b>

## Параметры исполнения бюджета Белохолуницкого муниципального района за 2019 год

	Первоначальный план 2019 год	Уточненный план 2019 год	Исполнение 2019 год	% к уточненному плану
<b>ДОХОДЫ</b>	407 299,7	446 737,4	450 392,9	100,8
<b>РАСХОДЫ</b>	407 599,7	447 490,5	447 198,9	99,9
<b>ДЕФИЦИТ</b>	-300,0	-753,1	3 194,0	- 424,1

**Дефицит - превышение расходов бюджета над его доходами**

**Профицит - превышение доходов бюджета над расходами**



# Основные параметры исполнения бюджета Белохолуницкого муниципального района за 2019г.

**Налоговые  
доходы  
78 740,4 тыс.руб.**

**Неналоговые  
доходы  
24 143,9 тыс.руб.**

**Безвозмездные  
поступления  
347 508,6 тыс.руб.**

**Доходы бюджета всего 450 392,9 тыс. руб.**

Доходы в расчете  
на 1 жителя  
27 576 рубль



Расходы в расчете  
на 1 жителя  
27 397рубля

**Расходы бюджета всего 447 490,5 тыс.руб.**

# Структура доходов бюджета Белохолуницкого муниципального района за 2019 год

**Всего поступило доходов 450 392,9 тыс. рублей**





# Основные источники формирования налоговых доходов бюджета Белохолуницкого муниципального района в 2019 году

**Налоговые доходы  
всего 78 740,4 тыс.руб.**

**УСНО**  
36 937,5  
тыс. руб.

**46,9%**

**НДФЛ**  
26 004,7  
тыс. руб.

**33,0%**

**ЕНВД**  
6 034,3  
тыс.руб.

**7,7%**

Акцизы по  
подакцизным  
товарам  
(продукции)  
3 858,1  
тыс.руб.

Налог на  
имущество  
организаций  
2 444,3  
тыс. руб.

**3,1%**

**4,9%**

# Основные источники формирования неналоговых доходов бюджета Белохолуницкого муниципального района в 2019 году

**Неналоговые доходы**  
**всего 24 143,9**  
*тыс. руб.*

*Доходы от оказания  
платных услуг*  
**16 711,8 тыс. руб.**

**69,2%**

*Доходы от аренды  
земельных участков*  
**3 016,4 тыс. руб.**

**12,5%**

*Доходы от штрафов,  
санкций и возмещения  
ущерба*  
**1 411,3 тыс. руб.**

**5,8%**

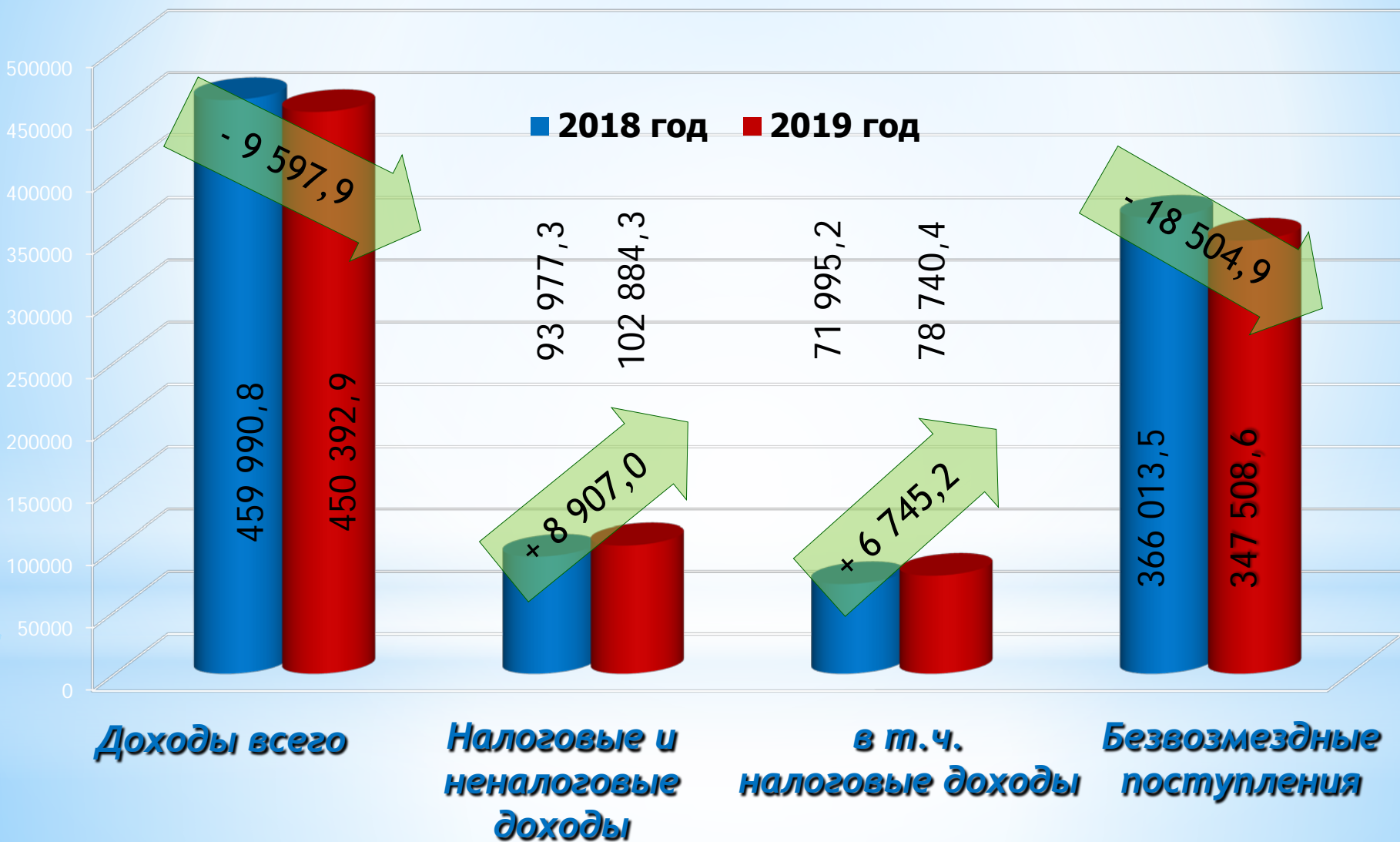
# Безвозмездные поступления от бюджетов других уровней РФ

2018 год

2019 год

Дотации	65 950,0	- 5 717,2	60 232,8
Субсидии	153 181,6	- 10 729,1	142 452,5
Субвенции	137 023,1	- 5 333,5	131 689,6
Иные межбюджетные трансферты	10 036,3	+ 2 883,1	12 919,4
Всего безвозмездные поступления	366 191,0	- 18 896,7	347 294,3

# Динамика доходов Белохолуницкого муниципального района в 2018 -2019 годах, тыс. рублей



# ПРОВЕДЕНИЕ МЕРОПРИЯТИЙ ПО УВЕЛИЧЕНИЮ НАЛОГОВОЙ БАЗЫ

Реализация мероприятий, выработанных межведомственной комиссией по вопросу сокращения задолженности по налоговым и неналоговым платежам и привлечению авансовых платежей в бюджет муниципального района

Проведение комиссии по легализации неформального рынка труда и скрытой заработной платы

Мероприятия предусмотренные муниципальным земельным контролем

Проведение рейдовой работы по пресечению фактов незаконной предпринимательской деятельности

Проведение претензионно-исковой работы по взысканию задолженности по арендной плате за муниципальное имущество и земельные участки



- погашено недоимки по налоговым доходам и задолженности по неналоговым платежам 8 156,2 тыс. рублей
- получено 1 160,9 тыс. рублей, после направления должникам писем предупреждений
- уплачено 2 239,3 тыс. рублей авансовых платежей по УСНО и земельному налогу

дополнительно поступило в бюджет Кировской области НДФЛ 2135,7 тыс. рублей

- по 37 земельным участкам зарегистрировано право собственности
- по 4 517,0 земельным участкам актуализированы адреса объектов в Федеральной информационной адресной системе (ФИАС)

- 12 физических лиц зарегистрировано в качестве индивидуального предпринимателя
- заключено 65 трудовых договоров с наемными работниками

- 187,6 тыс. рублей задолженность по арендной плате полностью или частично погашенная арендаторами-должниками по полученным претензиям

# Расходы бюджета муниципального района за 2019 год

Расходы бюджета – это экономические отношения, связанные с распределением фонда денежных средств и его использованием по отраслевому, ведомственному, целевому и территориальному назначению.

Расходы местных бюджетов – это расходы денежных средств, направляемые на финансовое обеспечение задач и функций органов местного самоуправления.

# ФУНКЦИОНАЛЬНАЯ СТРУКТУРА РАСХОДОВ за 2019 год

**ВСЕГО РАСХОДЫ БЮДЖЕТА МО - 447 198,9 тыс. рублей (100,0%)**

**Образование 242 235,3 тыс. рублей (54,2%)**

**Культура 89 983,1 тыс. рублей (20,1%)**

**Национальная экономика 30 843,8 тыс. рублей (6,9%)**

**Общегосударственные вопросы 33 113,1 тыс. рублей (7,4%)**

**Жилищно-коммунальное хозяйство 2 729,8 тыс. рублей (0,6%)**

**Социальная политика 15 824,1 тыс. рублей (3,5%)**

**Межбюджетные трансферты общего характера бюджетам муниципальных образований 19 264,1 тыс. рублей (4,3%)**

**Физическая культура и спорт 7 028,9 тыс. рублей (1,6%)**

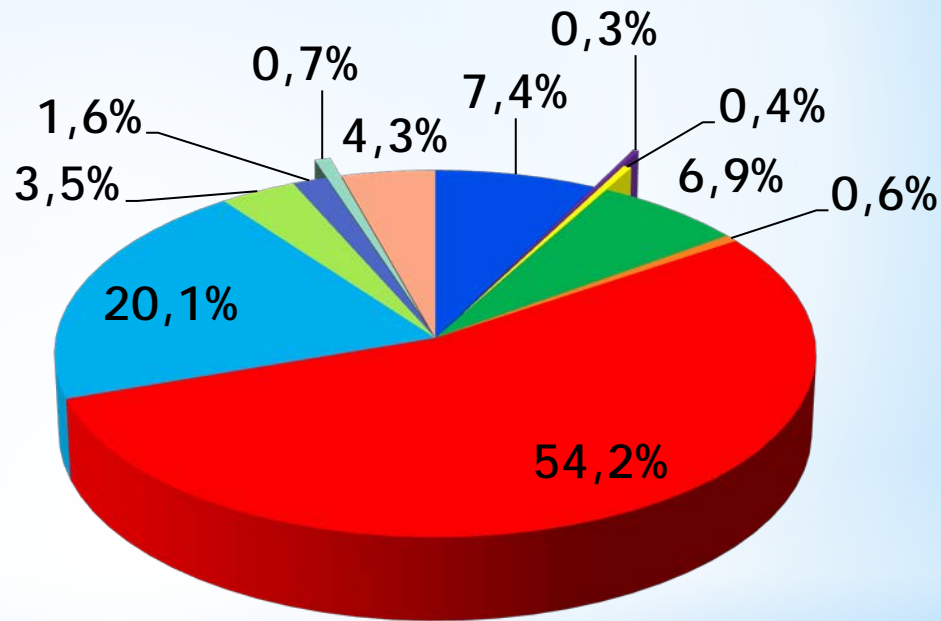
**Обслуживание муниципального долга 3 275,3 тыс. рублей (0,7%)**

**Национальная безопасность и правоохранительная деятельность 1 744,2 тыс. рублей (0,4%)**

**Национальная оборона 1 157,2 тыс. рублей (0,3%)**

# СТРУКТУРА РАСХОДОВ БЮДЖЕТА за 2019 год

- Общегосударственные вопросы
- Национальная оборона
- Национальная безопасность и правоохранительная деятельность
- Национальная экономика
- Жилищно-коммунальное хозяйство
- Образование
- Культура и кинематография
- Социальная политика
- Физическая культура и спорт
- Обслуживание государственного и муниципального долга
- Межбюджетные трансферты общего характера бюджетам субъектов Российской Федерации и муниципальных образований



**Всего произведено расходов  
447 198,9 тыс. рублей**

**Количество жителей Белохолуницкого района - 16 336**  
**Расходы на одного жителя района - 27 375**



# РАСХОДЫ НА РЕАЛИЗАЦИЮ МУНИЦИПАЛЬНЫХ ПРОГРАММ за 2019 год

Муниципальная программа - документ стратегического планирования, содержащий комплекс планируемых мероприятий, взаимоувязанных по задачам, срокам осуществления, исполнителям и ресурсам и обеспечивающих наиболее эффективное достижение целей и решение задач социально-экономического развития муниципального образования

## Муниципальные программы Белохолуницкого муниципального района, исполняемые в 2019 году

№ п/п	Наименование муниципальной программы (ответственный исполнитель)	Утверждено	Исполнено	Доля	Уровень кассового
		муниципальной программой (тыс. рублей)	(тыс. рублей)	программы в общем объеме расходов	исполнения к муниципальной программе (%)
1	Муниципальная программа "Управление финансами муниципального образования и регулирование межбюджетных отношений"	29 871,6	29845,2	6,7	99,9
2	Муниципальная программа "Развитие образования Белохолуницкого района"	233 702,7	233 613,5	52,2	100,0
3	Муниципальная программа "Создание безопасных и благоприятных условий жизнедеятельности в Белохолуницком районе"	30 262,4	30 256,5	6,8	100,0
4	Муниципальная программа "Совершенствование организации муниципального управления"	25 370,0	25 348,1	5,7	99,9
5	Муниципальная программа "Социальная политика и профилактика правонарушений в Белохолуницком районе"	13 623,1	13 572,9	3,1	99,6
6	Муниципальная программа "Развитие культуры"	107 618,2	107 520,2	24,0	99,9
7	Муниципальная программа "Развитие агропромышленного комплекса в Белохолуницком районе"	4 536,7	4 536,7	1,0	100,0
8	Муниципальная программа "Управление муниципальным имуществом"	1 893,4	1 893,4	0,4	100,0
<b>ИТОГО по программам:</b>		<b>446 878,1</b>	<b>446 586,5</b>	<b>99,9</b>	<b>99,9</b>

# Муниципальные программы СОЦИАЛЬНОЙ НАПРАВЛЕННОСТИ

## три муниципальные программы

Наименование МП	Исполнение за 2018 г.	План 2019 г.	Исполнение 2019 г.	% исполне ния к плану	Рост, снижение к 2018 г.
Муниципальная программа «Развитие образования Белохолуницкого района»	214 950,6	233 702,7	233 613,5	100,0	+18 662,9
Муниципальная программа «Социальная политика и профилактика правонарушений в Белохолуницком районе»	18422,8	13 623,1	13 572,9	99,6	-4 849,9
Муниципальная программа «Развитие культуры Белохолуницкого района»	98 997,1	107 618,2	107 520,2	99,9	+8 523,1
<b>ВСЕГО</b>	<b>332 370,5</b>	<b>354 944,0</b>	<b>354 706,6</b>	<b>99,9</b>	<b>+22 336,1</b>

# Муниципальные программы ПОДДЕРЖКИ ОТРАСЛЕЙ ЭКОНОМИКИ

## две муниципальные программы

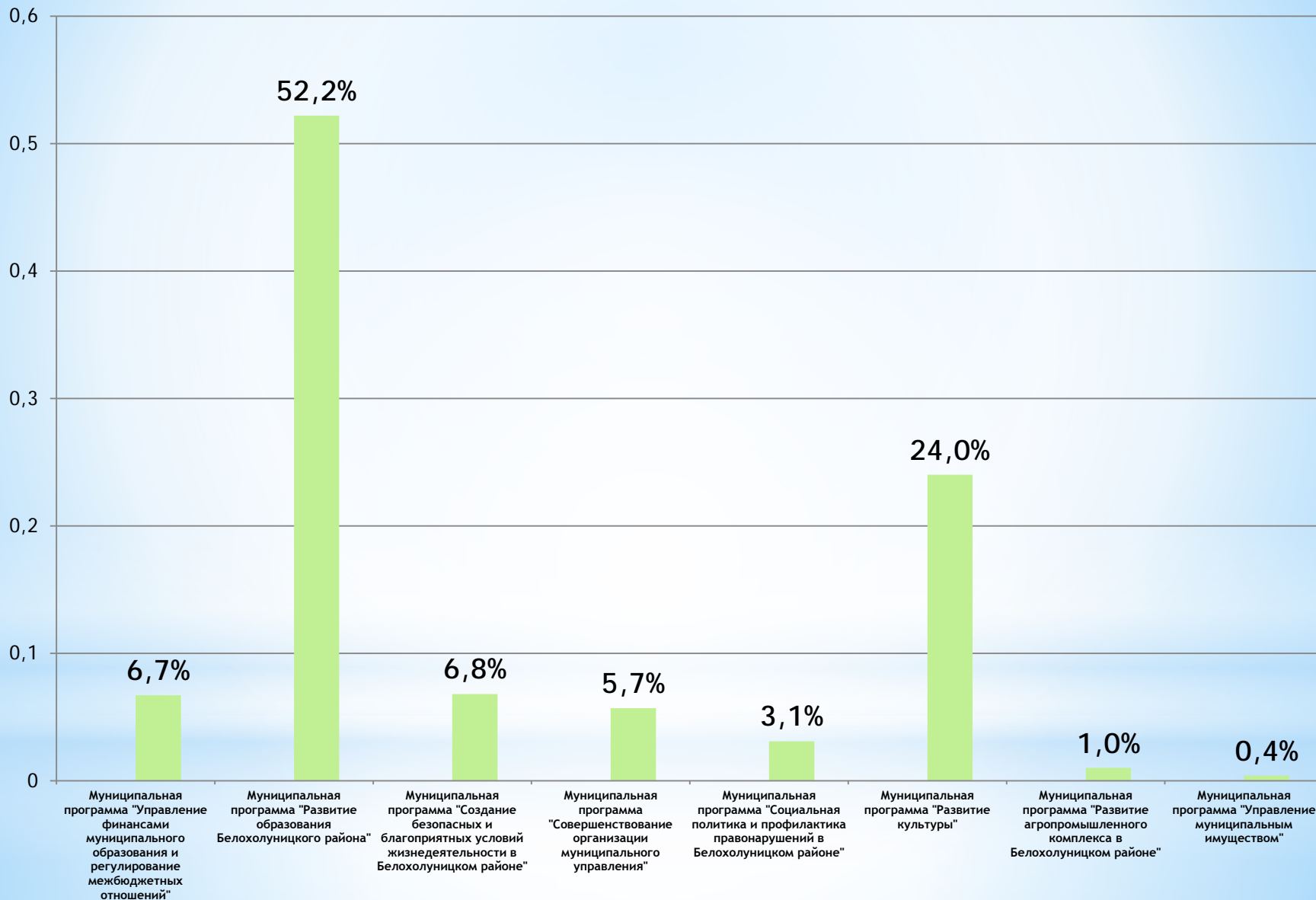
Наименование МП	<i>Исполнение 2018 г.</i>	<i>План 2019 г.</i>	<i>Исполнение 2019 г.</i>	<i>% исполн ения к плану</i>	<i>Рост, снижение к 2018 г.</i>
Муниципальная программа «Создание безопасных и благоприятных условий жизнедеятельности в Белохолуницком районе»	65 323,8	30 262,4	30 256,5	100,0	-35 067,3
Муниципальная программа «Развитие агропромышленного комплекса Белохолуницкого района»	6 951,6	4 536,7	4 536,7	100,0	-2 414,9
<b>ВСЕГО</b>	<b>72 275,4</b>	<b>34 799,1</b>	<b>34 793,2</b>	<b>100,0</b>	<b>-37 482,2</b>

# Муниципальные программы ОБЩЕГО ХАРАКТЕРА

## три муниципальные программы

Наименование МП	Исполнение 2018 г.	План 2019 г.	Исполнение 2019 г.	% исполнения	Рост, снижение к 2018 г.
Муниципальная программа «Управление финансами муниципального образования и регулирование межбюджетных отношений»	30 643,3	29 871,6	29 845,2	99,9	-798,1
Муниципальная программа «Совершенствование организации муниципального управления»	25 136,8	25 370,0	25 348,1	99,9	+211,3
Муниципальная программа "Управление муниципальным имуществом"	1 934,2	1 893,4	1 893,4	100,0	-40,8
<b>ВСЕГО</b>	<b>57 714,3</b>	<b>57 135,0</b>	<b>57 036,7</b>	<b>99,8</b>	<b>-627,6</b>

## Доля муниципальных программ в общем объеме расходов бюджета МО за 2019 год



# Результаты оценки эффективности реализации муниципальных программ по итогам 2019 года

п/п	Наименование муниципальной программы	Ответственный исполнитель	Степень достижения целевых показателей эффективности	Степень соответствия запланированному уровню затрат	Качество управления муниципальной программой	Оценка (балл)
<b>Высокая эффективность реализации муниципальных программ</b>						
1	Управление финансами муниципального образования и регулирование межбюджетных отношений	Управление финансов администрации Белохолуницкого муниципального района	45,0	34,99	20,00	99,99
2	Совершенствование организации муниципального управления	Администрация Белохолуницкого муниципального района	44,25	32,19	20,00	96,44
3	Социальная политика и профилактика правонарушений в Белохолуницком районе	Отдел по социальной работе администрации Белохолуницкого муниципального района	43,59	34,92	20,00	98,51
4	Развитие культуры Белохолуницкого района	Управление культуры Белохолуницкого района	43,73	34,98	20,00	98,71
5	Развитие образования Белохолуницкого района	Управление образования Белохолуницкого района	44,59	34,99	20,00	99,58
6	Создание безопасных и благоприятных условий жизнедеятельности в Белохолуницком районе	Отдел ЖКХ администрации Белохолуницкого муниципального района	45,0	24,99	20,00	89,99
7	Управление муниципальным имуществом	Отдел по управлению муниципальной собственностью и земельными ресурсами	44,37	35	20,00	99,37
8	Развитие агропромышленного комплекса Белохолуницкого района	Отдел сельского хозяйства администрации Белохолуницкого муниципального района	42,63	35	20,00	97,63

# Сеть муниципальных учреждений

Из бюджета муниципального района финансируются: Районная Дума, администрация муниципального района, управление образования, управление культуры, управление финансов и 33 муниципальных учреждения, в том числе:

- 8 детских дошкольных учреждений;
- 10 школ и 1 школа-интернат д. Гуренки;
- учреждение дополнительного образования детей «Дом детского творчества «Дарование»;
- учреждение дополнительного образования ДЮСШ;
- 3 учреждения культуры: Районный дом культуры, Центральная библиотека, Музей;
- 3 детские школы искусств и 1 музыкальная школа;
- 2 централизованные бухгалтерии;
- служба методического и технического сопровождения муниципальных учреждений образования;
- учреждение по хозяйственному обслуживанию учреждений культуры;
- спортивно-культурный комплекс «Здоровье»



# Структура отрасли образования Белохолуницкого района в 2019 году

28 муниципальных учреждений образования с численностью работников  
716 штатных единиц



	<i>Количество учреждений</i>	<i>Численность работников (единиц)</i>	<i>В т. ч. численность педагогов (единиц)</i>	<i>Охват детей</i>	<i>Расходы на содержание учреждений за год</i>
<i>Детские дошкольные учреждения</i>	8	224	93	<i>Посещали 826 детей</i>	78 264,0
<i>Общеобразовательные школы</i>	10	330	200	<i>обучалось 1 151 учащихся</i>	117 019,0
<i>Школа-интернат д. Гуренки</i>	1	34	16	<i>обучалось 43 учащихся</i>	11 042,0
<i>Детско- юношеская спортивная школа</i>	1	25	15	<i>охвачено 859 детей</i>	8 795,0
<i>Дом детского творчества</i>	1	17	10	<i>Охвачено 340 детей</i>	4 131,0
<i>Школы искусств</i>	4	53	35	<i>занимались 365 учащихся</i>	14 431,0
<i>Централизованная бухгалтерия</i>	1	21			5 036,0
<i>Методологическая служба</i>	1	8			2 045,0
<i>Управление образования</i>	1	4			1 919,0
<b>ВСЕГО</b>	<b>28</b>	<b>716</b>	<b>369</b>		<b>242 682,0</b>

# Структура отрасли культуры Белохолуницкого района в 2019 году

3 муниципальных бюджетных учреждений культуры и 3 казенных с численностью работников 224 единиц

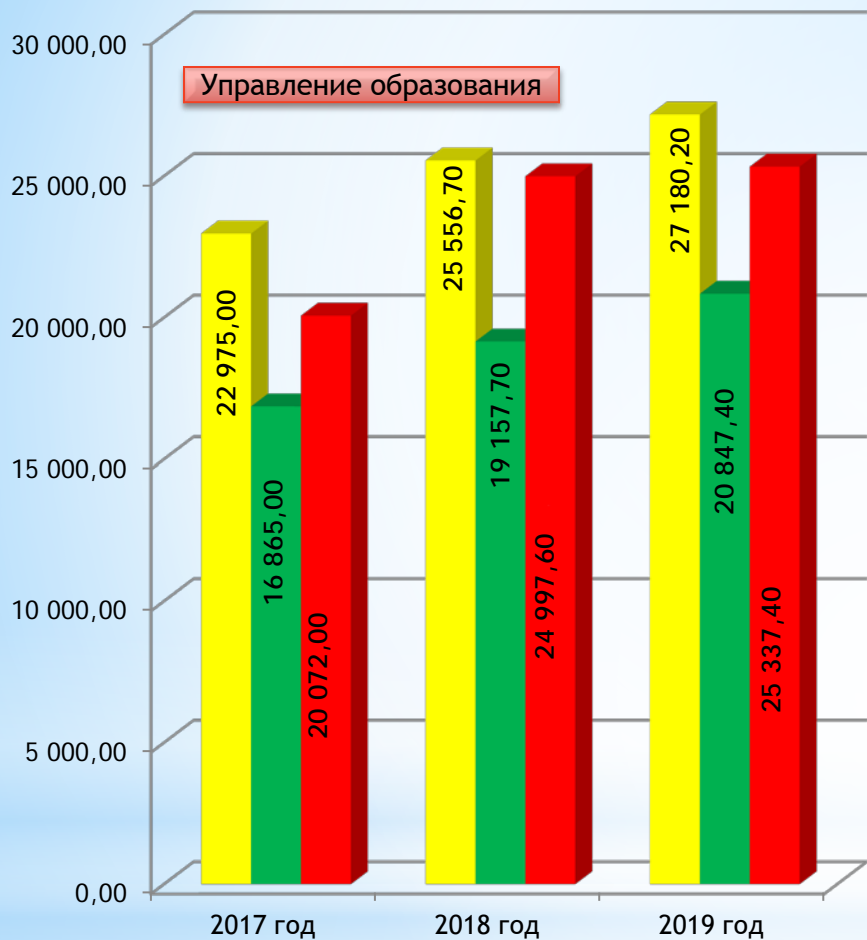


	Количество учреждений	Численность работников на конец года (шт.единиц)	Списочная численность работников (ср.годовая) (человек)	Расходы на содержание учреждения (тыс.руб.)	Кроме того расходы на ремонт учреждений
<b>МБУК "Районный дом культуры" с филиальной сетью</b>	1	96	96	54 109,0	7 168,0
<b>МБУК "Центральная библиотека" с филиальной сетью</b>	1	49	49	22 920	887,0
<b>МБУК "Краеведческий музей"</b>	1	9	9	3 091,0	
<b>МКУ по хозяйственному обслуживанию учреждений культуры</b>	1	56	51	10 774,0	
<b>Централизованная бухгалтерия</b>	1	9	9	2 764,0	
<b>Управление культуры</b>	1	5	5	2 060,0	
<b>ВСЕГО</b>	<b>6</b>	<b>224</b>	<b>219</b>	<b>95 718,0</b>	<b>8 055,0</b>

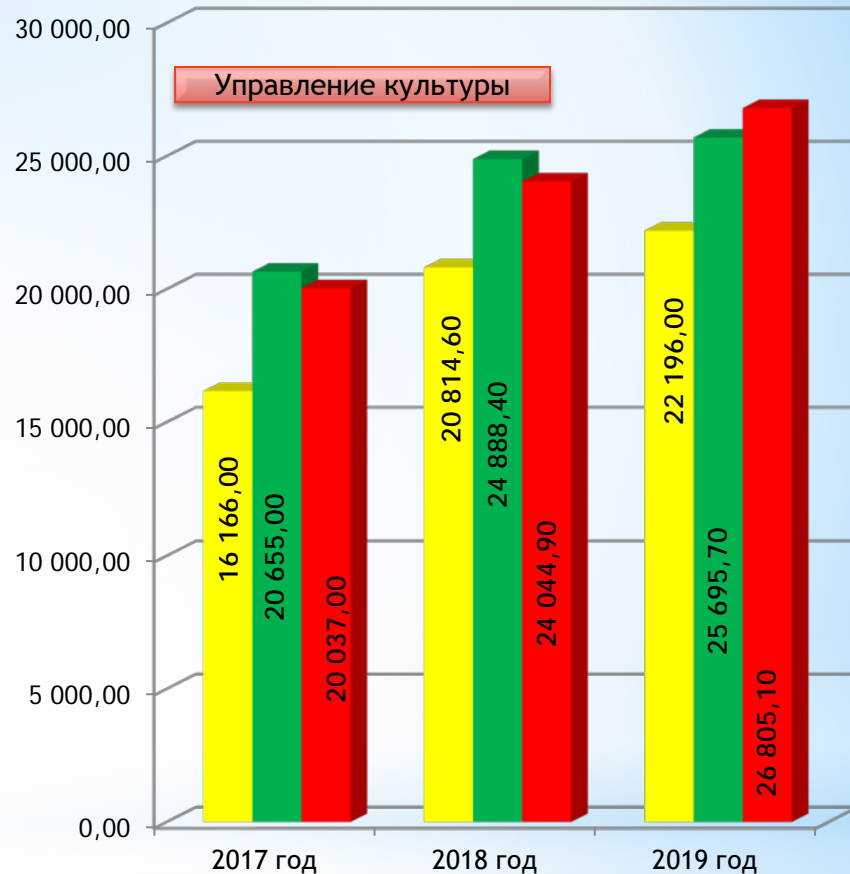
## Основные показатели деятельности учреждений культуры

<b>Библиотека</b>	<b>Количество посещений – 252 501 (меньше 2018 г. - на 3 912)</b>
<b>Дом культуры</b>	<b>Количество участников культурно-массовых мероприятий – 443 344 (больше 2018 г. - на 38 499)</b>
<b>Музей</b>	<b>Количество посещений – 14 900 (меньше 2018 г. - на 3600)</b>

# Динамика средней заработной платы социальной сферы по реализации Указа Президента РФ от 07.05.2012 № 597



- Педагогические работники муниципальных общеобразовательных организаций
- Педагогические работники муниципальных образовательных организаций, реализующих основную общеобразовательную программу дошкольного образования
- Педагогические работники ДЮСШ, ДДТ



- Педагогические работники школ искусств
- Основной персонал работников муниципальных учреждений культуры
- Работники культуры

# Расходы на физкультуру и спорт



	2018 год (тыс. рублей)	2019 год (тыс. рублей)	В расчете на 1 жителя
Расходы на физкультуру и спорт	3 667,0	7 029,0	430
В том числе на содержание спорткомплекса «Здоровье»	3 607,7	3 793,6	232

Содержится бюджетное учреждение культурно-спортивный комплекс «Здоровье», оказывающее населению района услуги по обеспечению доступа к открытым спортивным объектам.

По штатному расписанию штат персонала 16,0 единиц, фактически занято 13 человек. Доведено бюджетному учреждению муниципальное задание по оказанию населению услуг по организации отдыха детей и молодежи с плановым охватом населения - 44,0 тыс. посещений. Доведенное задание перевыполнено учреждением на 0,5% или на 0,2 тыс. посещений (фактическое выполнение за год 44,2 тыс. посещений).

# Привлечение средств в бюджет муниципального района из других уровней бюджетов в 2019 году

На приведение зданий  
общеобразовательных организаций в  
соответствие с требованиями к  
безопасности (ремонт городской  
школы им. В. Десяткова) - 669,4  
тыс. рублей

На обеспечение развития и  
укрепления материально-  
технической базы домов культуры  
(ремонт спортзала в доме культуры  
д. Гуренки - 6 616,9 тыс. рублей

На поддержку отрасли культура  
(подключение интернета и  
комплектование книг в библиотеках,  
на господдержку Троицкой  
библиотеки) - 177,4 тыс. рублей

На ремонт учреждений культуры в  
рамках ППМИ - 556,7 тыс. рублей

На создание дополнительных мест для  
детей от 2 месяцев до 3 лет в  
образовательных организациях,  
осуществляющих образовательную  
деятельность по образовательным  
программам дошкольного образования  
- 1 140,9 тыс. рублей

**Всего привлечено  
в бюджет  
муниципального  
района  
37 720,3  
тыс. рублей**

На создание в  
общеобразовательных школах,  
расположенных в сельской  
местности, условий для занятий  
физической культурой и спортом  
(школа с. Троица) - 2 280,0 тыс.  
рублей

На осуществление дорожной  
деятельности в отношении  
автомобильных дорог общего  
пользования местного значения -  
22 604,0 тыс. рублей

На оздоровление детей в  
каникулярное время в  
общеобразовательных  
учреждениях - 571,9 тыс. рублей

На оснащение спортивной  
инфраструктуры спортивно-  
технологическим оборудованием  
- 3 103,1 тыс. рублей

**Доля софинансирования из бюджета муниципального района  
1 904,9 тыс. рублей**

# Объемы оказанных муниципальных услуг и работ бюджетными учреждениями за 2019 год

№ п/п	Наименование муниципальных услуг	Наименование бюджетного учреждения	Единица измерения	Количественные показатели оказываемых муниципальных услуг и работ на 2019 год		
				Утвержденное задание	Выполнение за отчетный год	% выполнения
1	Реализация дополнительных общеразвивающих программ Направленность образовательной программы – художественная	МБУ дополнительного образования	количество человеко- часов	20 687	20 049	96,9
2	Реализация дополнительных предпрофессиональных программ в области искусств Программа – живость	МБУ дополнительного образования	количество человеко- часов	53 152	53 614	100,9
3	Реализация дополнительных предпрофессиональных программ в области искусств Программа хореографическое творчество	МБУ дополнительного образования	количество человеко- часов	20 067	21 529	107,3
4	Реализация дополнительных предпрофессиональных программ в области искусств Программа народные инструменты	МБУ дополнительного образования	количество человеко- часов	2 100	2 289,5	109,0
5	Реализация дополнительных предпрофессиональных программ в области искусств программа фортепьяно (услуга, человеко-часы)	МБУ дополнительного образования	количество человеко- часов	4 000	4 561	114,0

## Объемы оказанных муниципальных услуг и работ бюджетными учреждениями за 2019 год

№ п/п	Наименование муниципальных услуг	Наименование бюджетного учреждения	Единица измерения	Количественные показатели оказываемых муниципальных услуг и работ на 2019 год		
				Утвержденное задание	Выполнение за отчетный год	% выполнения
6	Организация и проведение культурно-массовых мероприятий	МБУК «Дом культуры»	количество проведенных мероприятий	900	2 284	253,8
7	Библиотечное, библиографическое и информационное обслуживание пользователей библиотеки	МБУК «Центральная библиотека»	количество посещений	254 653	252 501	99,2
8	Публичный показ музейных предметов, музейных коллекций	МБУК «Краеведческий музей»	количество экспозиций	9 000	9 000	100,0
9	Организация отдыха детей и молодежи	МБУ СКК «Здоровье» имени О.В. Кулакова	количество человеко-дней	44 000	44 200	100,5

# Расходы из бюджета муниципального района на поддержку отраслей экономики района за 2019 год



*Сельское хозяйство*  
3 408,7  
тыс. рублей

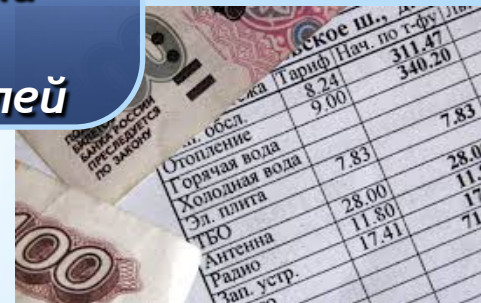


*Дорожное хозяйство*  
26 164,2  
тыс. рублей

**НАЦИОНАЛЬНАЯ  
ЭКОНОМИКА**

*Автотранспорт*  
1 220,6  
тыс. рублей

*Другие вопросы в области национальной политики*  
50,3  
тыс. рублей





# Привлечение средств в бюджеты поселений из других уровней бюджетов в 2019 году

Подготовка сведений о границах населенных пунктов для включения в документы территориального планирования в случаях, установленных Градостроительным кодексом Российской Федерации в сумме 42,3 тыс. рублей

На реализацию проектов местных инициатив ППМИ - 1 191,0 тыс. рублей (сельские поселения)

**Всего привлечено  
11 071,1  
тыс. рублей**

На поддержку и развитие малого и среднего предпринимательства - 2 500,0 тыс. рублей (Белохолуницкое городское поселение)

На формирование современной городской среды (благоустройство мест отдыха в городе) - 7 337,8 тыс. рублей (Белохолуницкое городское поселение)

# Финансовая помощь бюджетам поселений

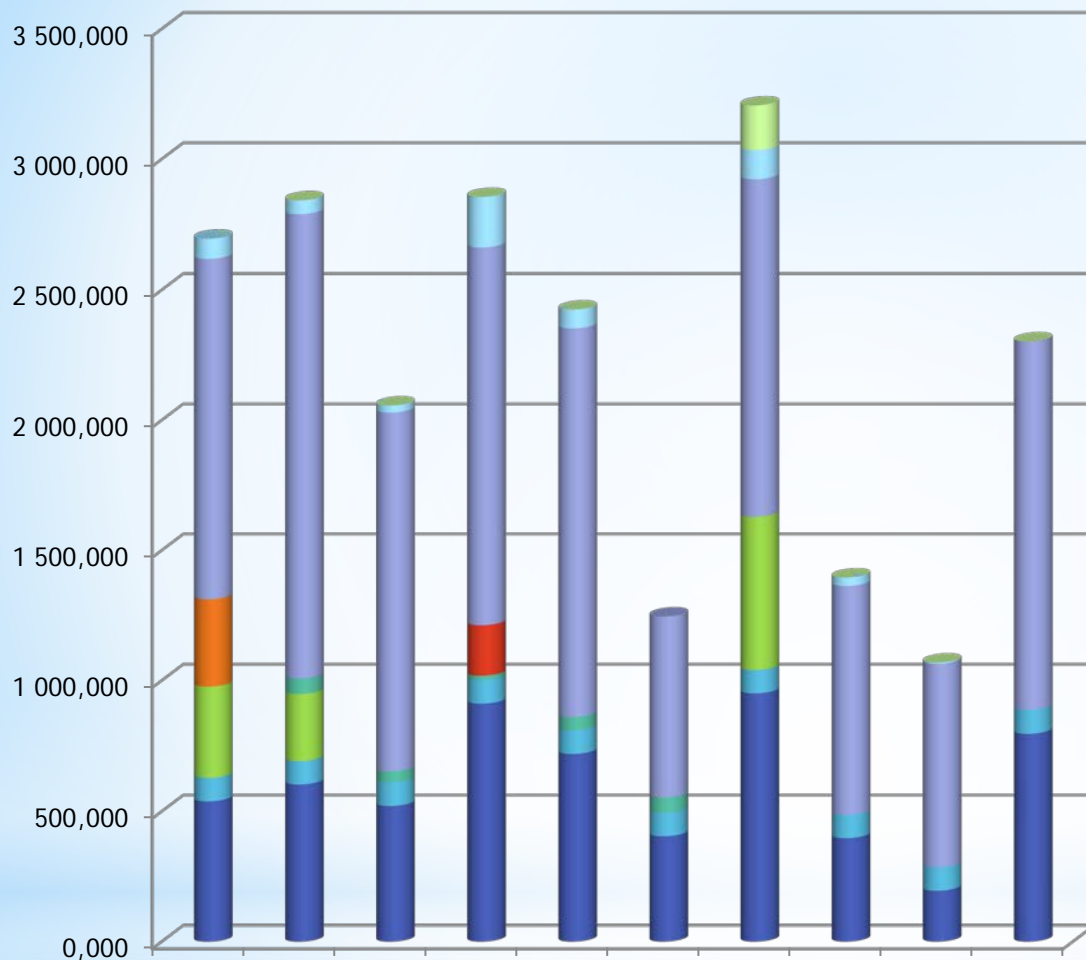
Из бюджета муниципального района направлено в 2019 году в бюджеты поселений 24 577,5 тыс. рублей или 5,5 % от общих расходов муниципального района

*2018 год*  
(тыс.руб.)

*2019 год*  
(тыс.руб.)



# Уровень межбюджетных трансфертов в сельских поселениях за 2019 год



- **Иные межбюджетные трансферты из бюджета муниципального района по подготовке к отопительному сезону**
- **Иные межбюджетные трансферты на активизацию работы органов местного самоуправления городских и сельских поселений, городских округов области по введению самообложения граждан**
- **Иные межбюджетные трансферты по обеспечению сбалансированности бюджетов поселений**
- **Субсидия на выравнивание обеспеченности муниципальных образований по реализации ими их отдельных расходных обязательств**
- **Иные межбюджетные трансферты на создание мест (площадок) накопления твердых коммунальных отходов**
- **Иные межбюджетные трансферты на ликвидацию чрезвычайных ситуаций за счет средств резервного фонда администрации муниципального района**
- **Субсидии на софинансирование инвестиционных программ и проектов развития общественной инфраструктуры муниципальных образований в Кировской области**
- **Субвенция по первичному воинскому учету на территориях, где отсутствуют военные комиссариаты**
- **Дотация на выравнивание бюджетной обеспеченности поселений**

# Меры социальной поддержки, предоставленные из бюджета в 2019



Наименование меры социальной поддержки	Количество получателей (человек)	Размер выплаты на 1-го получателя в год (тыс. рублей)	Объем расходов, (тыс. рублей)
Частичная компенсация расходов на оплату жилого помещения и коммунальных услуг в виде ежемесячной денежной выплаты отдельным категориям специалистов, работающих и проживающих в сельских населенных пунктах или поселках городского типа	36	8,2	296,1
Предоставление руководителям, педагогическим работникам и иным специалистам образовательных учреждений (за исключением совместителей), работающим и проживающим в сельских населенных пунктах (поселках городского типа) бесплатной жилой площади с отоплением и электроснабжением путем компенсации 100 процентов расходов в виде ежемесячной денежной выплаты	124	29,2	3623,6
Ежегодная социальная выплата лицам, удостоенным звания «Почетный житель Белохолуницкого района»	6	5,0	30,0
Выплата стипендий студентам, имеющим целевой договор с учреждениями бюджетной сферы района	6	4,8	29,0

# Расходы на охрану семьи и детства за 2019 год



Наименование меры социальной поддержки	Количество получателей	Объем расходов, (тыс. руб.)
Обеспечение прав детей-сирот и детей, оставшихся без попечения родителей, лиц из числа детей-сирот и детей, оставшихся без попечения родителей, на жилое помещение в соответствии с Законом Кировской области «О социальной поддержке детей-сирот и детей, оставшихся без попечения родителей, лиц из числа детей-сирот и детей, оставшихся без попечения родителей, детей, попавших в сложную жизненную ситуацию»	2	1 411,0
Начисление и выплата компенсации платы, взимаемой с родителей (законных представителей) за присмотр и уход за детьми в образовательных организациях, реализующих образовательную программу дошкольного образования	288	1 062,8
Назначение и выплата ежемесячных денежных выплат на детей-сирот и детей, оставшихся без попечения родителей, находящихся под опекой (попечительством), в приемной семье	70	6 420,9
Начисление и выплата ежемесячного вознаграждения, причитающегося приемным родителям	20	2 251,0

# Муниципальный долг Белохолуницкого муниципального района

## Объем муниципального долга

Верхний предел  
муниципального  
долга на  
01.01.2020 по  
решению районной  
Думы - 45 800,0  
тыс. рублей

Кредиты коммерческих  
банков и бюджетные  
кредиты

49 900,0  
тыс. рублей

На 01.01.2019

Кредиты коммерческих  
банков и бюджетные  
кредиты

45 800,0  
тыс. рублей

На 01.01.2020



## Расходы на обслуживание муниципального долга 3 275,3 тыс. рублей

Предельный объем  
муниципального  
долга по решению  
районной Думы -  
83 000,0  
тыс. рублей

	Объем долга на 01.01.2019	Привлечено кредитов	Погашено кредитов	Объем долга на 1.01.2020
<b>ВСЕГО</b>	49 900,0	106 337,7	110 437,7	45 800,0
Кредиты коммерческ их банков	49 900,0	71 500	75 600	45 800,0
Бюджетный кредит		34 837,7	34 837,7	-

# Дополнительная информация к отчету за 2019 год

Наименование показателя	Ед. изм.	Факт 2018 года	Факт 2019 года
Объем доходов бюджета в расчете на 1 жителя	тыс.рублей	26,9	27,6
Объем расходов бюджета в расчете на 1 жителя (без учета межбюджетных трансфертов в бюджеты поселений)	тыс.рублей	23,3	27,4
Объем расходов бюджета на национальную экономику в расчете на 1 жителя	тыс. рублей	2,5	1,9
Объем расходов бюджета на образование в расчете на 1 жителя	тыс.рублей	13,0	14,8
Объем расходов бюджета на культуру в расчете на 1 жителя	тыс.рублей	4,8	5,5
Объем расходов бюджета на социальную политику в расчете на 1 жителя	тыс.рублей	1,4	1,0
Объем расходов бюджета на физическую культуру и спорт в расчете на 1 жителя	тыс.рублей	0,2	0,4
Объем расходов бюджета на содержание работников ОМС в расчете на 1 жителя	тыс.рублей	1,7	2,0
Объем расходов бюджета на содержание автомобильных дорог общего пользования местного бюджета в расчете на 1 километр в год	тыс.рублей	162,4	111,4
Расходы бюджета в муниципальных детских дошкольных учреждениях в расчете на 1-го ребенка в год	тыс.рублей	85,0	94,8
Расходы бюджета в муниципальных общеобразовательных учреждениях в расчете на 1-го обучающегося в год	тыс.рублей	100,9	101,7
Расходы бюджета на 1-го воспитанника детской юношеской спортивной школы в год	тыс.рублей	9,1	10,2
Расходы бюджета на 1-го ребенка, посещающего дом детского творчества в год	тыс.рублей	9,0	12,2
Расходы бюджета в на 1-го обучающегося в школах искусств в год	тыс.рублей	35,1	39,5

# Дополнительная информация к отчету за 2019 год

Наименование показателя	Ед. изм.	Факт 2018 года	Факт 2019 года
Средняя начисленная заработная плата педагогических работников муниципальных дошкольных образовательных учреждений	рублей	19 158	20 847
Средняя начисленная заработная плата педагогических работников муниципальных учреждений общего образования	рублей	25 557	27 180
Средняя начисленная заработная плата педагогических работников муниципальных учреждений дополнительного образования:	рублей		
- по управлению культуры		20 815	22 196
- по управлению образования		24 998	25 337
Средняя начисленная заработная плата работников муниципальных учреждений культуры	рублей	24 045	26 805
Средняя начисленная заработная плата основного персонала работников муниципальных учреждений культуры	рублей	24 888	25 696
Средняя начисленная заработная плата работников муниципального учреждения физической культуры и спорта, с учетом численности обслуживающего персонала	рублей	13 795	14 410
Средняя начисленная заработная плата работников органов местного самоуправления муниципального района	рублей	23 453	25 413



## Контактная информация

<b>Разработчик презентации «Бюджет для граждан»</b>	<b>Управление финансов администрации Белохолуницкого муниципального района Кировской области</b>
<b>Начальник управления финансов администрации Белохолуницкого муниципального района</b>	<b>Чашникова Наталья Игоревна</b>
<b>Адрес</b>	<b>612200, Кировская область, город Белая Холуница, ул.Глазырина,6</b>
<b>Телефон, факс</b>	<b>(83362) 4-19-55</b>
<b>Адрес электронной почты</b>	<b>fo03@depfin.kirov.ru</b>
<b>Режим работы</b>	<b>Понедельник – четверг с 07.45 до 17.00 Пятница с 07.45 до 15.45 Обеденный перерыв с 12.00 до 13.00</b>

**Спасибо за внимание!**