

БЮДЖЕТ ДЛЯ ГРАЖДАН

ПО ПРОЕКТУ РЕШЕНИЯ РАЙОННОЙ ДУМЫ «О БЮДЖЕТЕ МУНИЦИПАЛЬНОГО ОБРАЗОВАНИЯ БЕЛОХОЛУНИЦКИЙ МУНИЦИПАЛЬНЫЙ РАЙОН КИРОВСКОЙ ОБЛАСТИ НА 2017 ГОД И ПЛАНОВЫЙ ПЕРИОД 2018 – 2019 ГОДЫ»



Уважаемые жители Белохолуницкого района!

Открытость и прозрачность бюджета и бюджетного процесса для населения зависит от того, в какой мере население понимает бюджетную политику, разделяет ее цели, способы и принципы, доверяет ей.

Одним из инструментов обеспечения публичности бюджетного процесса для населения является форма реализации «открытого бюджета» - «Бюджет для граждан».

Все мы налогоплательщики и поэтому понимание того сколько, куда и на какие нужды уходят государственные средства, превращает гражданское общество, а значит всех нас, участников бюджетного процесса.

С целью информирования населения о бюджетной политике Белохолуницкого муниципального района, управлением финансов администрации района разработан «Бюджет для граждан», который представляется Вашему вниманию.

Надеемся, что представление бюджета и бюджетного процесса в понятной для жителей форме повысит уровень общественного участия граждан в бюджетном процессе Белохолуницкого муниципального района.

**Заместитель главы администрации района
начальник управления финансов Т.Л.Еремина**

Контактная информация для граждан



**Разработчиком презентации
«Бюджет для граждан» является
управление финансов
администрации Белохолуницкого
муниципального района
Кировской области**

Контактная информация

Заместитель главы администрации
муниципального района – начальник
управления финансов

Еремина Татьяна Леонидовна

Адрес

г.Белая Холуница, ул. Глазырина, 6, каб. 206

Телефон, факс

4-19-55

Адрес электронной почты

fo03@depfin.kirov.ru

Режим работы

с 8-00 до 12-00, с 13-00 до 17-00
выходные дни суббота, воскресенье

Основные понятия и термины

БЮДЖЕТ - это план доходов и расходов на определенный период



ДОХОДЫ БЮДЖЕТА – поступающие в бюджет денежные средства



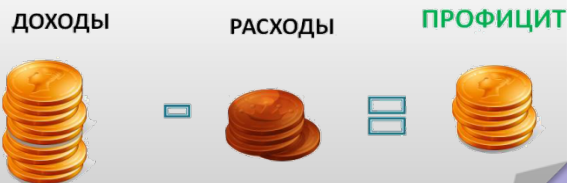
РАСХОДЫ БЮДЖЕТА – выплачиваемые из бюджета денежные средства



ИСТОЧНИКИ ФИНАНСИРОВАНИЯ ДЕФИЦИТА БЮДЖЕТА – средства привлекаемые в бюджет для покрытия дефицита бюджета (кредиты банков, кредиты от других уровней бюджета, иные источники)



ПРОФИЦИТ БЮДЖЕТА – превышение доходов бюджета над его расходами



ДЕФИЦИТ БЮДЖЕТА - превышение расходов бюджета над его доходами



ДОТАЦИИ – средства, предоставляемые одним бюджетом бюджетной системы РФ другому бюджету на безвозмездной и безвозвратной основе без указаний конкретных целей использования

СУБВЕНЦИИ - средства, предоставляемые одним бюджетом бюджетной системы РФ другому бюджету на безвозмездной и безвозвратной основе на финансирование делегированных другим публично-правовым образованиям полномочий

СУБСИДИИ - средства, предоставляемые одним бюджетом бюджетной системы РФ другому бюджету на безвозмездной и безвозвратной основе на условиях долевого софинансирования расходов других бюджетов

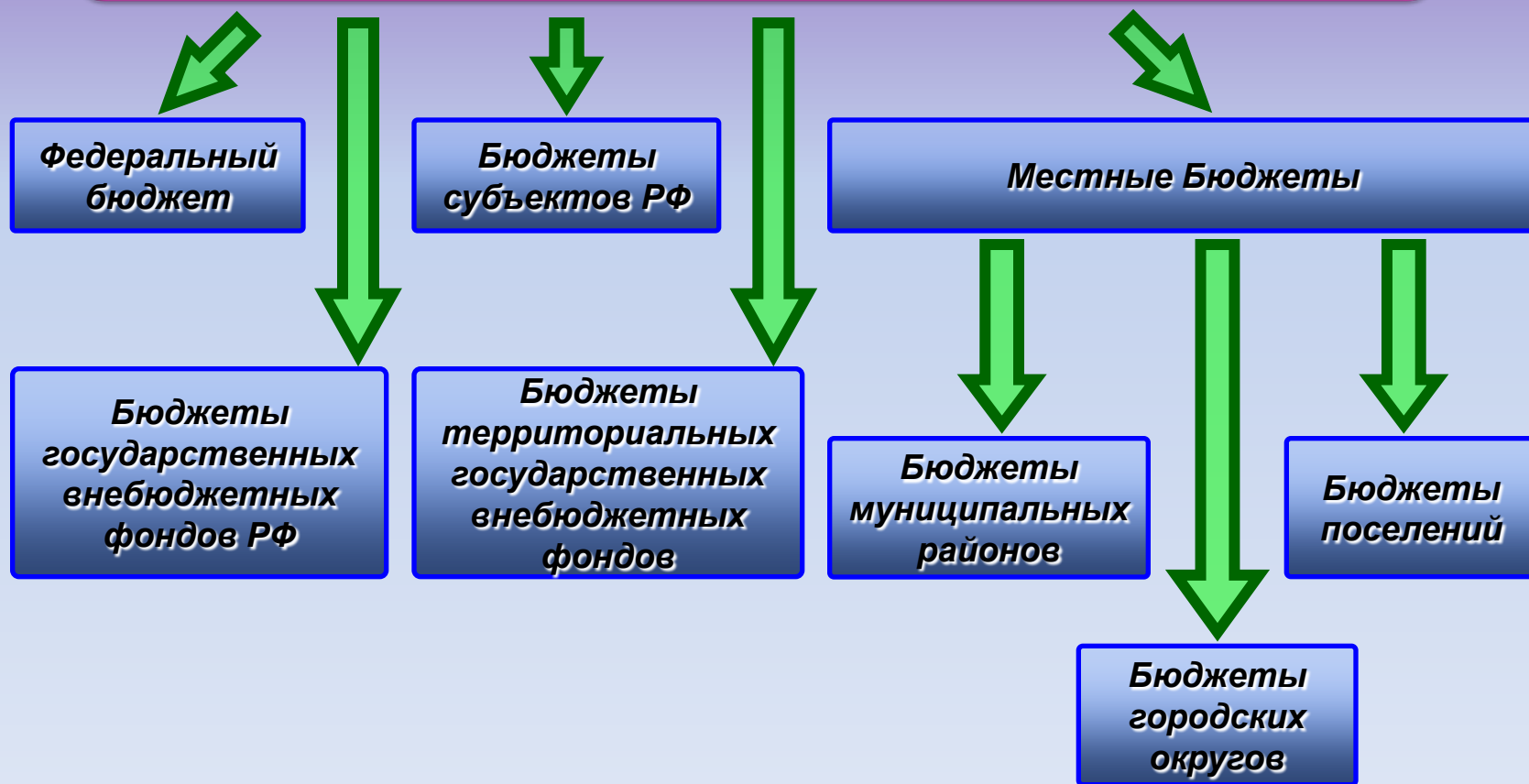


МЕЖБЮДЖЕТНЫЕ ТРАНСФЕРТЫ – денежные средства, перечисляемые из одного бюджета бюджетной системы РФ другому бюджету

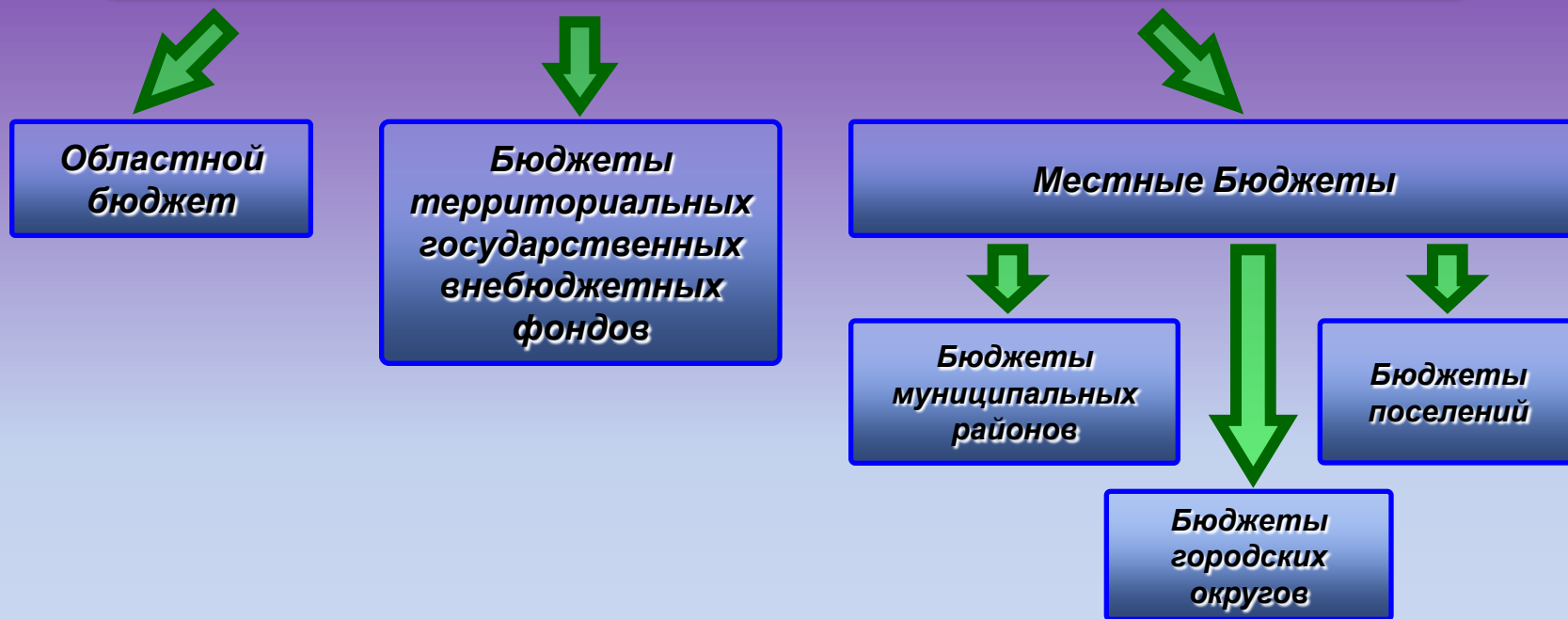
БЮДЖЕТНАЯ СИСТЕМА

- ЭТО СОВОКУПНОСТЬ БЮДЖЕТОВ РАЗНЫХ УРОВНЕЙ, ОСНОВАННАЯ НА СОЦИАЛЬНО-ЭКОНОМИЧЕСКИХ ВЗАИМООТНОШЕНИЯХ И БЮДЖЕТНОМ ЗАКОНОДАТЕЛЬСТВЕ

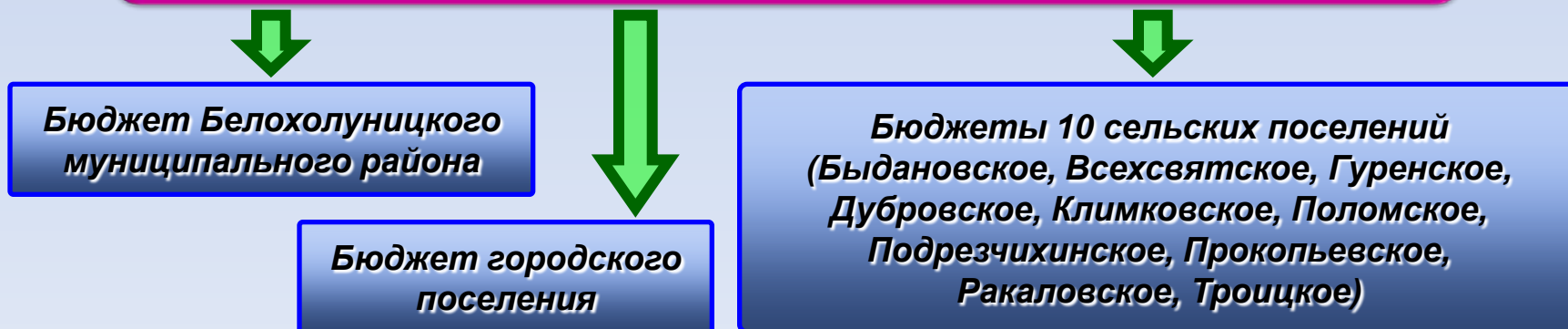
Бюджетная система Российской Федерации



Бюджетная система Кировской области



Бюджетная система Белохолуницкого района



Этапы бюджетного процесса

Бюджетный процесс – это регламентируемая законодательством деятельность органов местного самоуправления и иных участников бюджетного процесса по следующим направлениям:



Составление проекта бюджета



Рассмотрение и утверждение бюджета



Кассовое исполнением бюджета



Составление, рассмотрение и утверждение бюджетной отчетности



Муниципальный финансовый контроль



Участники бюджетного процесса в Белохолуницком районе

- Глава Белохолуницкого района
- Белохолуницкая районная Дума
- Администрация Белохолуницкого муниципального района
- Управление финансов администрации района
- Органы Федерального казначейства
- Главные администраторы доходов
- Главные распорядители бюджетных средств
- Контрольно-счетный орган Белохолуницкого района
- Иные органы, на которые законодательством возложены бюджетные, налоговые и иные полномочия

Показатели социально-экономического развития Белохолуницкого района Кировской области

Прогнозирование налоговых и неналоговых доходов бюджета муниципального района на очередной финансовый год и на плановый период осуществляется на основе показателей прогноза социально-экономического развития Белохолуницкого района Кировской области

	Отчет 2015 г.	Оценка 2016 г.	прогноз		
			2017 г.	2018 г.	2019 г.
Среднегодовая численность населения района (тыс.чел.)	18,02	17,76	17,52	17,33	17,16
Отгружено товаров собственного производства, выполнено работ и услуг собственными силами (по видам деятельности С, Д, Е) тыс.руб.	656 102,1	483 531,5	453 640,9	1 275 082,0	2 050 556,8
Фонд оплаты труда (тыс.руб.)	995 011,4	1 000 766,9	1 032 164,3	1 107 825,1	1 182 124,0
Остаточная балансовая стоимость основных фондов (тыс.руб.)	1 215 888,0	1 256 298,0	1 299 946,0	1 391 776,0	1 492 433,0
Среднемесячная номинальная начисленная заработная плата (руб.)	13 707,7	14 204,9	14 779,0	15 500,1	16 361,1

Основные направления бюджетной и налоговой политики на 2017 год и плановый период 2018 – 2019

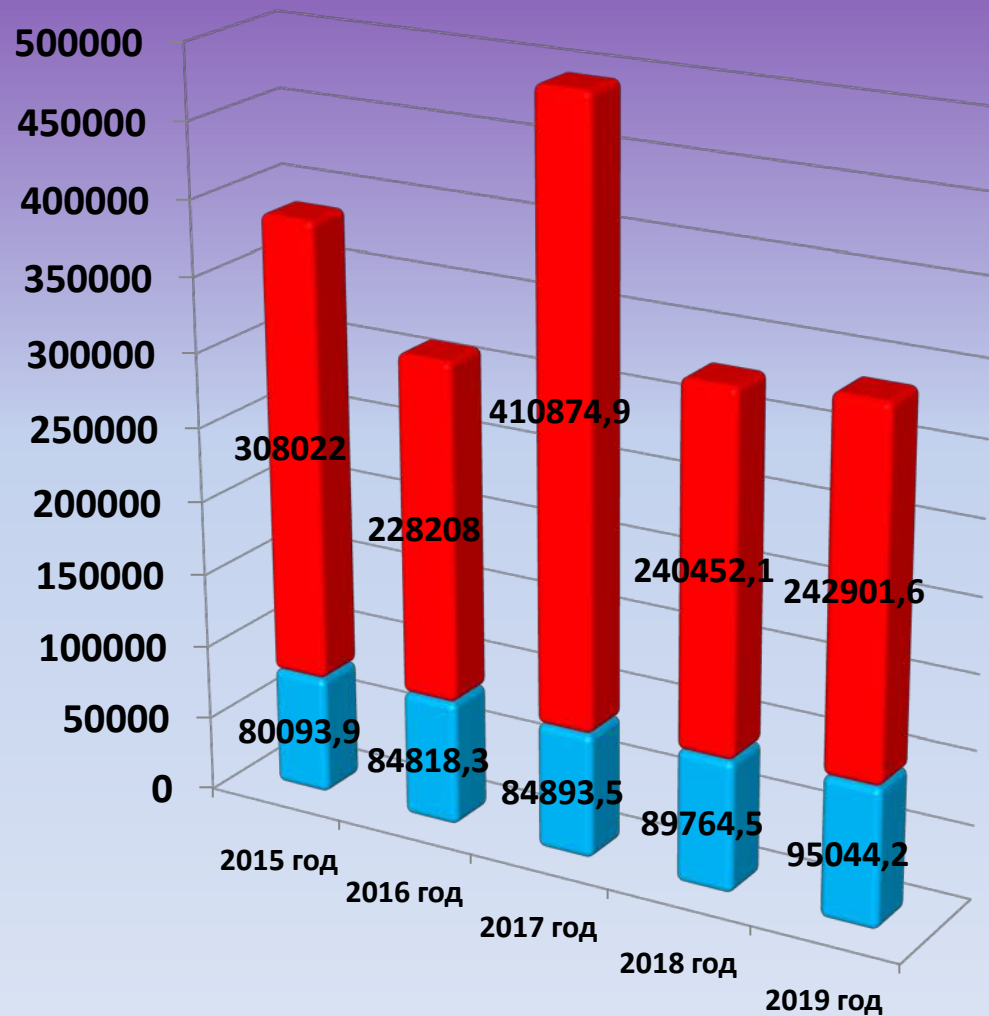
- *Повышение уровня собираемости налогов и снижение уровня недоимки в бюджет;*
- *Разработка пакета мер по «обелению» рынка труда;*
- *Усиление межведомственного взаимодействия в вопросах налоговой дисциплины;*
- *Снижение уровня долговой нагрузки на бюджет муниципального района;*
- *Реализация мероприятий, предусмотренных Программой по повышению эффективности управления муниципальными финансами;*
- *Консолидация ресурсов на приоритетное направление расходов;*
- *Оптимизация бюджетных расходов за счет повышения их эффективности;*
- *Совершенствование системы управления и распоряжения муниципальным имуществом*

ОСНОВНЫЕ ХАРАКТЕРИСТИКИ БЮДЖЕТА Белохолуницкого муниципального района

	Отчет 2015 г.	Первоначальный план 2016 г.	Прогноз			Отклонения прогноза 2017г. к:	
			2017 г.	2018 г.	2019 г.	отчету 2015 г.	к первоначальному плану 2016 г.
ДОХОДЫ	388 115,9	313 026,3	495 768,4	330 216,6	337 945,8	107 652,5	182 742,1
РАСХОДЫ	400 583,6	321 807,6	504 528,4	339 186,6	347 445,8	103 944,8	182 720,8
ДЕФИЦИТ	-12 467,7	-8 781,3	-8 760,0	-8 970,0	-9 500,0	-3 707,7	-21,3

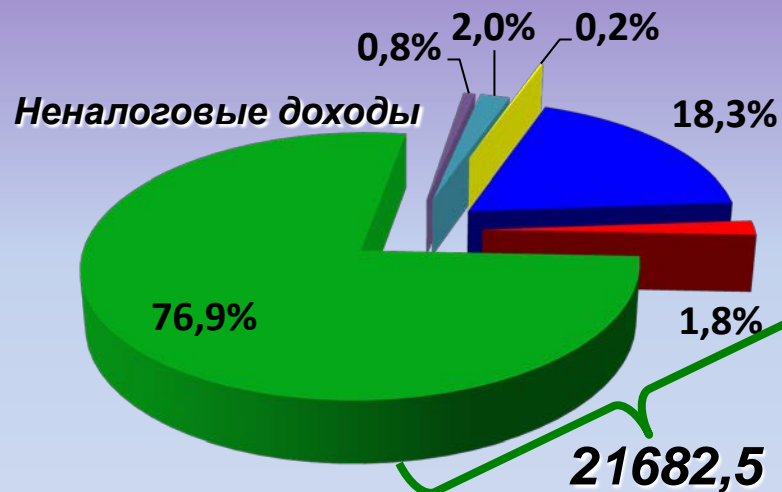


Объемы поступлений доходов бюджета муниципального района

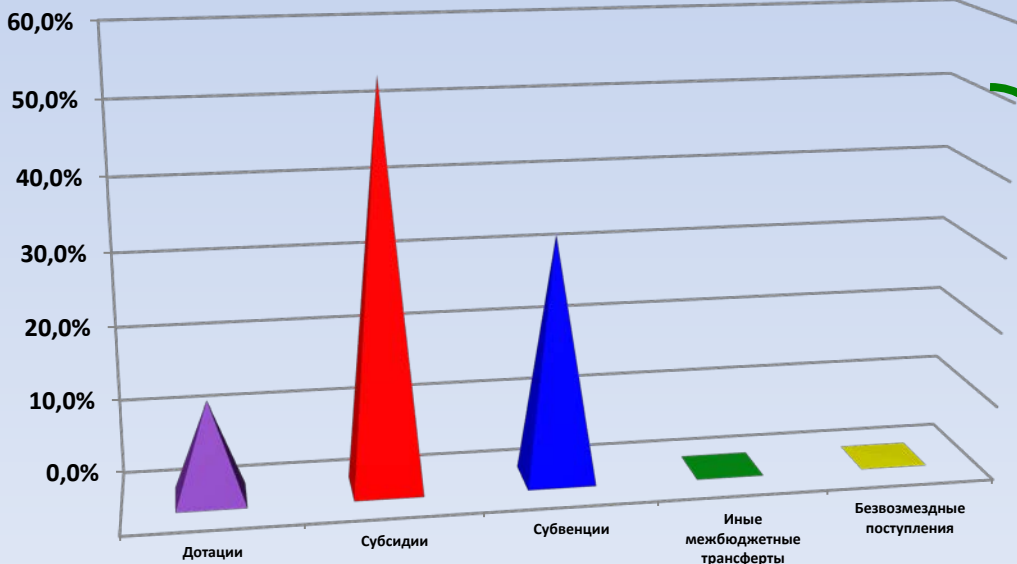


■ Налоговые и неналоговые доходы ■ Безвозмездные поступления

Объем и структура доходов бюджета муниципального района в 2017 году



Безвозмездные поступления



- Доходы от использования муниципальной собственности
- Платежи за пользование природными ресурсами
- Доходы от оказания платных услуг и компенсации затрат
- Доходы от продажи муниципального имущества
- Штрафы, санкции
- Прочие неналоговые доходы

Основные направления деятельности органов местного самоуправления по повышению доходов бюджета муниципального района

Рассмотрение деятельности хозяйствующих субъектов, имеющих задолженность по заработной плате и неисполненные обязательства по перечислению налога на доходы физических лиц в бюджет;

Повышение качества администрирования доходных источников, повышение уровня ответственности главных администраторов доходов за выполнение прогнозных показателей и снижение недоимки по администрируемым платежам;

Предъявление и взыскание штрафных санкций с недобросовестных контрагентов по муниципальным контрактам и договорам аренды в рамках проводимой претензионно-исковой работы;

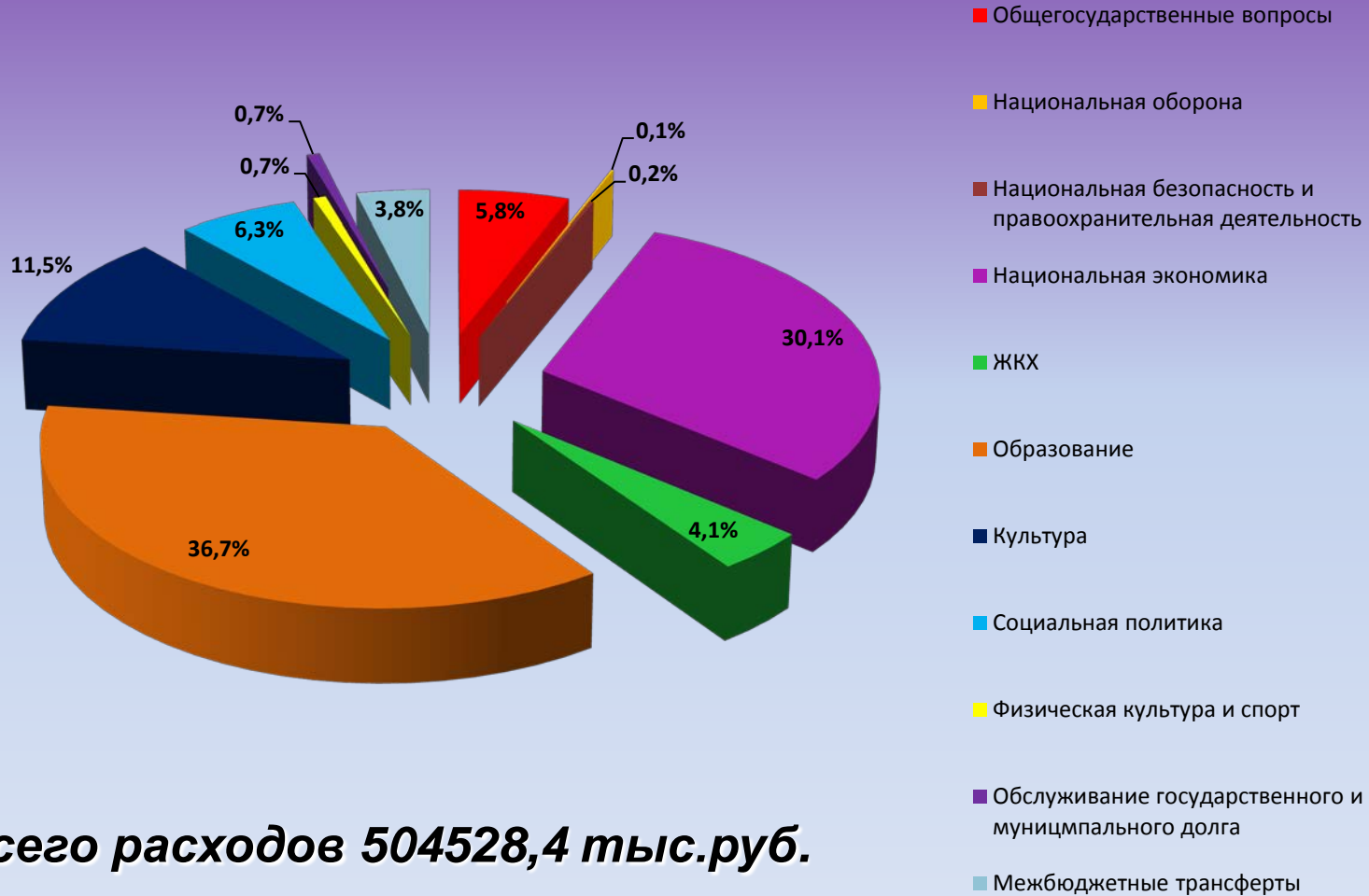
Проведение мероприятий, направленных на снижение недоимки по налоговым и неналоговым платежам;

Реализация мероприятий по выводу из неформальной экономической деятельности хозяйствующих субъектов малого предпринимательства и физических лиц;

РАСХОДЫ БЮДЖЕТА МУНИЦИПАЛЬНОГО РАЙОНА ПО РАЗДЕЛАМ БЮДЖЕТНОЙ КЛАССИФИКАЦИИ БЮДЖЕТОВ НА 2017 ГОД



Структура расходов бюджета муниципального района на 2017 год



Всего расходов 504528,4 тыс.руб.

Программный бюджет

Муниципальная программа – это комплекс мероприятий, увязанных по ресурсам, срокам и исполнителям, направленных на достижение целей социально-экономического развития в определенной сфере

Бюджет муниципального района сформирован программный, на основе 8 муниципальных программ:

(тыс.руб.)

Наименование муниципальной программы, подпрограммы, программного мероприятия	2017 год	2018 год	2019 год
Муниципальная программа «Управление финансами муниципального образования и регулирование межбюджетных отношений»	29 340,9	30 455,7	34 159,6
Муниципальная программа «Развитие образования Белохолуницкого района»	181 209,0	176 683,2	181 922,8
Муниципальная программа «Создание безопасных и благоприятных условий жизнедеятельности в Белохолуницком районе»	170 288,4	22 476,7	22 655,7
<i>Подпрограмма «Охрана окружающей среды в Белохолуницком районе»</i>	97,0	94,0	102,0
<i>Подпрограмма «Повышение безопасности дорожного движения в Белохолуницком районе»</i>	20,0		
<i>Подпрограмма «Развитие транспортной инфраструктуры в Белохолуницком районе»</i>	149 001,9	21 737,0	21 908,0
<i>Мероприятия не вошедшие в подпрограммы</i>	21 169,5	645,7	645,7
Муниципальная программа «Совершенствование организации муниципального управления»	23 218,1	21 471,9	21 487,2
Муниципальная программа «Социальная политика и профилактика правонарушений в Белохолуницком районе»	24 282,8	15 195,4	13 941,2
<i>Подпрограмма «Молодежная политика в Белохолуницком районе»</i>	166,0		
<i>Подпрограмма «Развитие физической культуры и спорта в Белохолуницком районе»</i>	60,0		
<i>Подпрограмма «Социальная поддержка детей-сирот и детей, оставшихся без попечения родителей, детей, находящихся под опекой»</i>	23 975,1	15 195,4	13 941,2
<i>Мероприятия не вошедшие в подпрограммы</i>	81,7		
Муниципальная программа «Развитие культуры Белохолуницкого района»	71 924,6	69 120,5	69 497,9
Муниципальная программа «Развитие агропромышленного комплекса Белохолуницкого района»	3 307,2	3 304,7	3 304,7
<i>Мероприятия не вошедшие в подпрограммы</i>	3 307,2	3 304,7	3 304,7
Муниципальная программа "Управление муниципальным имуществом"	466,9		
ВСЕГО РАСХОДОВ ПО МУНИЦИПАЛЬНЫМ ПРОГРАММАМ	504 037,9	338 708,1	346 969,1

Расходы на образование в 2017-2019 годах

Расходы на образование будут осуществляться в рамках муниципальной программы «Развитие образования Белохолуницкого района»

Расходы бюджета муниципального района на образование в 2017 году предусмотрены в сумме 185 355,2 тыс.руб.

Расходы бюджета муниципального района на образование в 2018 году предусмотрены в сумме 180 552,2 тыс.руб.

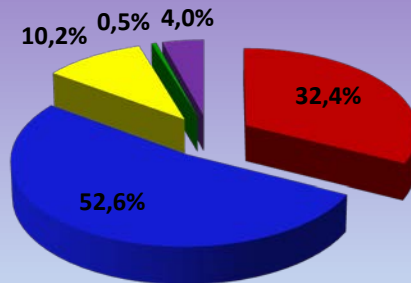
Расходы бюджета муниципального района на образование в 2019 году предусмотрены в сумме 185 659,5 тыс.руб.

• Расходы на образование на каждого жителя района составят 10 286 рублей

• Расходы по дошкольному образованию в расчете на одного воспитанника составят 67 730 рубля

• Расходы по общему образованию в расчете на одного учащегося составят 73 447 рублей

• Расходы по дополнительному образованию в расчете на одного ребенка составят 13 264 рублей



- Дошкольное образование
- Общеобразовательные организации
- Дополнительное образование
- Молодежная политика и оздоровление детей
- Другие расходы в области образования

• Общеобразовательные организации 97 464,2 тыс.руб.

• Дошкольное образование 60 076,9 тыс.руб.

• Дополнительное образование 18 981,2 тыс.руб.

• Молодежная политика и оздоровление детей – 975,6 тыс.руб.

• Другие расходы в области образования – 7 857,3 тыс.руб.

В сфере образования осуществляют деятельность



8 муниципальных дошкольных образовательных учреждений



12 муниципальных учреждений общего образования



6 муниципальных учреждений дополнительного образования

2 учреждения по обеспечению деятельности указанных учреждений

Расходы на культуру в 2017-2019 годах

Расходы на культуру будут осуществляться в рамках муниципальной программы «Развитие культуры Белохолуницкого района»

Расходы бюджета муниципального района на культуру в 2017 году предусмотрены в сумме 58 000,7 тыс.руб.

Расходы бюджета муниципального района на культуру в 2018 году предусмотрены в сумме 55 166,9 тыс.руб.

Расходы бюджета муниципального района на культуру в 2019 году предусмотрены в сумме 55 474,6 тыс.руб.

Расходы на культуру на каждого жителя района составляют 3 219 руб.

В 2017 году планируется оказать в соответствии с перечнем муниципальных услуг и работ следующие муниципальные услуги:

В домах культуры организовать деятельность 305 клубных формирований

Музею создать 25 экспозиций, обеспечить сохранность 7 147 музейных предметов

сетью библиотек обслужить 255 061 пользователей, сохранить 170 000 единиц книжных фондов, обработать и создать 833 документа



Дома культуры – 30 977,2 т.р.

Библиотеки – 12 018,2 тыс.руб.

Музей – 1 833,5 т.р.

Другие вопросы в области культуры – 11 186,8 т.р.

Мероприятия в области культуры, всего – 1 985,0 т.р.

в т.ч: на софинансирование инвестиционных программ (проектов) развития общественной инфраструктуры за счет физических и юридических лиц по капитальному ремонту Федосеевского дома культуры, библиотеки и филиала библиотеки в с. Иванцево, а также за счет областной субсидии на реализацию инвестиционных программ (проектов) развития общественной инфраструктуры муниципальных образований 2016 года, работы по которым выполнены в 2016 году.

В сфере культуры осуществляют деятельность



Районный дом культуры с филиальной сетью



Центральная библиотека с филиальной сетью



Краеведческий музей

3 учреждения по обеспечению деятельности указанных учреждений

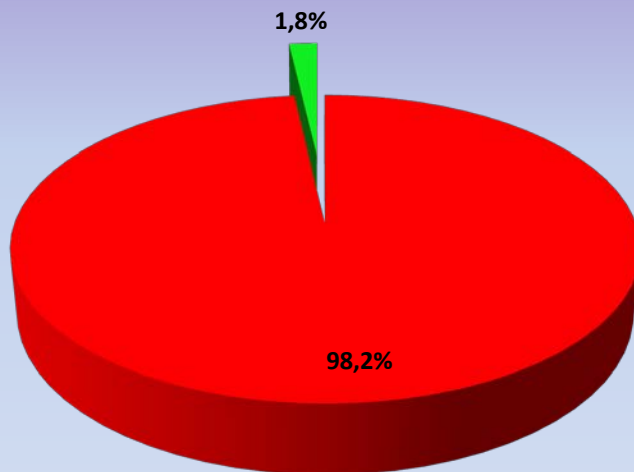
Расходы на физкультуру и спорт на 2017-2019 годы

Расходы будут осуществляться в рамках двух муниципальных программ «Развитие культуры» и «Социальная политика и профилактика правонарушений в Белохолуницком районе»

Расходы из бюджета муниципального района на каждого жителя района в 2017 году составят примерно 186 рублей.

Общий объем расходов на физкультуру и спорт в 2017 году составит 3 344,9 тыс. рублей; в 2018 году – 3 294,7 тыс. руб.; в 2019 году 3 319,7 тыс. руб..

Доведено муниципальное задание бюджетному учреждению по оказанию услуг по организации и проведению физкультурных и спортивных мероприятий с охватом населения в 2017 году – 56 тыс. чел.



Содержание муниципального бюджетного учреждения КСК «Здоровье» - 3 284,9 тыс.руб.

Мероприятия в сфере физической культуры и спорта - 60,0 тыс.руб.



- Содержание муниципального бюджетного учреждения культурно-спортивного комплекса "Здоровье"
- Мероприятия в сфере физической культуры и спорта



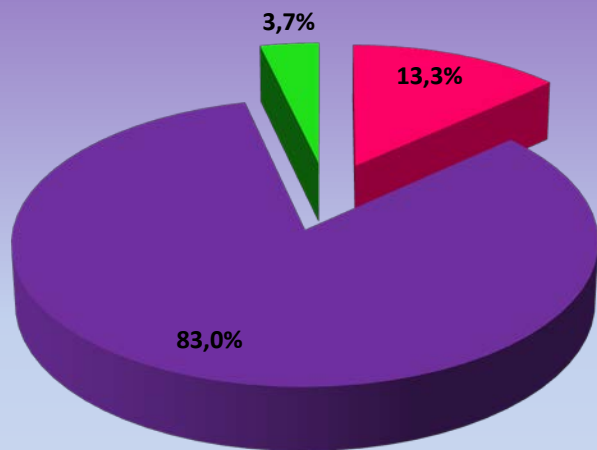
Реализация мероприятий физкультурно-спортивной направленности будет способствовать вовлечению граждан в активные занятия физической культурой и спортом, формированию ценностей здорового образа жизни и укреплению здоровья населения

Расходы на социальную политику на 2017-2019 годы

Расходы на социальную политику будут финансироваться в рамках муниципальной программы «Социальная политика и профилактика правонарушений в Белохолуницком районе»

Расходы на социальную политику нацелены на формирование эффективной системы социальной поддержки граждан, проживающих в Белохолуницком районе

Общий объем расходов на социальную политику в 2017 году составит 31 816,0 тыс. рублей.



■ Социальное обеспечение населения

■ Охрана семьи и детства

■ Пенсионное обеспечение

Социальное обеспечение населения – 4 226,0 тыс.руб.

Охрана семьи и детства - 26 408,0 тыс.руб.

Пенсионное обеспечение - 1 182,0 тыс.руб.

Социальные расходы из бюджета на каждого жителя района в 2017 году составят примерно 1 766 рублей.



Наибольший объем средств в данном разделе направлен на охрану семьи и детства

Расходы бюджета на охрану семьи и детства в 2017-2019 годах



Наименование меры социальной поддержки	2017		2018		2018	
	Количество получателей	Объем расходов (тыс. руб.)	Количество получателей	Объем расходов (тыс. руб.)	Количество получателей	Объем расходов (тыс. руб.)
<i>Обеспечение прав детей-сирот и детей, оставшихся без попечения родителей, лиц из числа детей-сирот и детей, оставшихся без попечения родителей, на жилое помещение в соответствии с Законом Кировской области «О социальной поддержке детей-сирот и детей, оставшихся без попечения родителей, лиц из числа детей-сирот и детей, оставшихся без попечения родителей, детей, попавших в сложную жизненную ситуацию»</i>	26	16 305,1	12	7 525,4	10	6 271,3
<i>Начисление и выплата компенсации платы, взимаемой с родителей (законных представителей) за присмотр и уход за детьми в образовательных организациях, реализующих образовательную программу дошкольного образования</i>	912	2 432,9	912	2 432,9	912	2 432,9
<i>Назначение и выплата ежемесячных денежных выплат на детей-сирот и детей, оставшихся без попечения родителей, находящихся под опекой (попечительством), в приемной семье</i>	70	6 163,0	70	6 163,0	70	6 163,0
<i>Начисление и выплата ежемесячного вознаграждения, причитающегося приемным родителям</i>	13	1 507,0	13	1 507,0	13	1 507,0
Всего	1 021	26 408,0	1 007	17 628,3	1 005	16 374,2

Меры социальной поддержки, оказываемые отдельным категориям граждан в 2017-2019 годах



Наименование меры социальной поддержки	2017		2018		2019	
	Количество получателей	Объем расходов, т. р.	Количество получателей	Объем расходов, т. р.	Количество получателей	Объем расходов, т. р.
Частичная компенсация расходов на оплату жилого помещения и коммунальных услуг в виде ежемесячной денежной выплаты отдельным категориям специалистов, работающих и проживающих в сельских населенных пунктах или поселках городского типа	45	339,0	45	339,0	45	339,0
Предоставление руководителям, педагогическим работникам и иным специалистам образовательных учреждений (за исключением совместителей), работающим и проживающим в сельских населенных пунктах (поселках городского типа) бесплатной жилой площади с отоплением и электроснабжением путем компенсации 100 процентов расходов в виде ежемесячной денежной выплаты	151	3 827,0	151	4 018,0	151	4 195,0
Ежегодная социальная выплата лицам, удостоенным звания «Почетный житель Белохолуницкого района»	5	25,0				
Выплата стипендий студентам, заключившим целевой договор с учреждениями социальной сферы района	5	60,0				
Всего	206	4 251,0	196	4 357,0	196	4 534,0

Расходы бюджета муниципального района на поддержку отраслей экономики

Государственная поддержка сельского хозяйства

Для эффективного и устойчивого развития агропромышленного комплекса государственная поддержка направлена на:

- Укрепление экономики аграрного сектора;
- Повышение устойчивости развития сельских территорий;
- Рост занятости сельского населения и повышение его уровня жизни

Объем финансирования сельского хозяйства планируется в объеме 2 017,2 тыс.руб.



Автомобильный транспорт

В целях создания условий для предоставления транспортных услуг населению и организации транспортного обслуживания автомобильным транспортом перевозчикам предусмотрена в бюджете субсидия на компенсацию части затрат в связи с оказанием транспортных услуг

Объем финансирования на автотранспорт планируется в объеме 599,8 тыс.руб.



Объем финансирования на дорожное хозяйство планируется в объеме 149 001,9 тыс.руб.



Объем финансирования для создания условий по предоставлению транспортных услуг по переправе в период весеннего паводка в п. Подрезчиха планируется в объеме 45,9 тыс.руб.

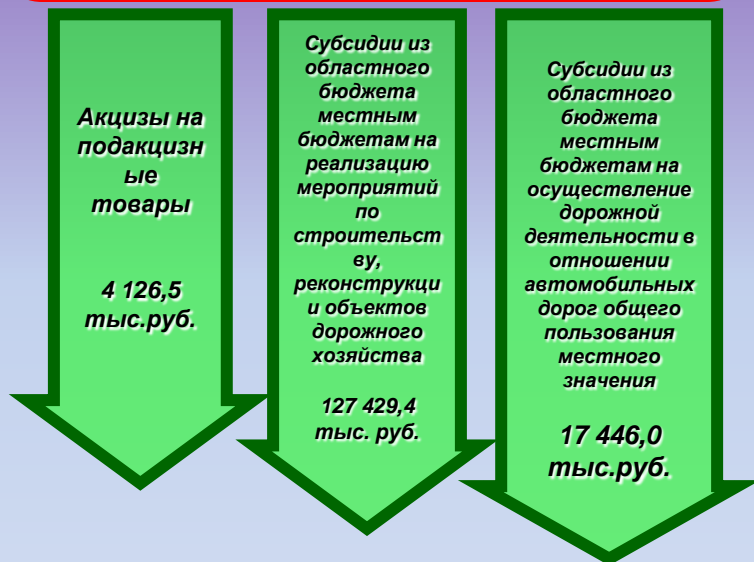


Объем финансирования на коммунальное хозяйство планируется в объеме 20 523,8 тыс.руб.

Дорожный фонд

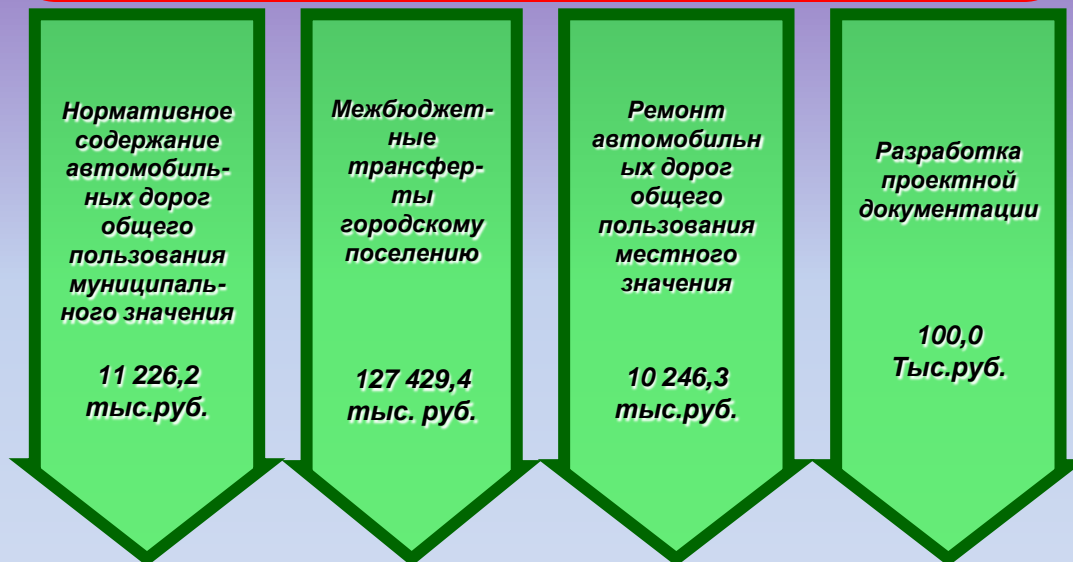
Объем бюджетных ассигнований дорожного фонда муниципального района в 2017 году - 149 001,9 тыс. рублей; в 2018 году - 21 737,0 тыс. руб.; в 2019 году – 21 908,0 тыс. руб.

Источники формирования фонда



Всего 149 001,9 тыс.руб.

Направления расходования средств фонда



Всего 149 001,9 тыс.руб.

Протяженность дорог общего пользования местного значения Белохолуницкого муниципального района оставляет 214,015 км.

Расходы дорожного фонда на 1 км. дорог местного значения планируются в 2017 году 100,8 тыс.руб.

Объемы муниципальных услуг (работ), финансируемых из бюджета муниципального района

В целях повышения результативности бюджетных расходов их формирование осуществлялось в соответствии с перечнем муниципальных услуг (работ) и муниципальными заданиями по их предоставлению (выполнению)

Перечень муниципальных услуг (работ), по которым должен производиться учет потребности в их предоставлении (выполнении), утвержден постановлением Администрации муниципального района от 08.07.2011 № 503 (с изменениями)

Бюджет сформирован по муниципальным услугам (работам), оказываемым (выполняемым) в соответствии с муниципальным заданием по отраслям:
Образование
Культура и кинематография
Физическая культура и спорт
Национальная экономика
Национальная безопасность и правоохранительная деятельность

Количественные показатели оказания муниципальных услуг на 2017 год:

<i>Реализация дополнительных общеобразовательных общеразвивающих программ – число человеко-часов</i>	<i>34 280</i>
<i>Реализация дополнительных общеобразовательных предпрофессиональных программ – число обучающихся</i>	<i>211</i>
<i>Организация деятельности клубных формирований и формирований самодеятельного народного творчества – количество клубных формирований</i>	<i>305</i>
<i>Библиотечное, библиографическое и информационное обслуживание пользователей библиотеки в стационарных условиях – количество посетителей</i>	<i>255 061</i>
<i>Библиографическая обработка документов и создание каталогов – количество документов</i>	<i>833</i>
<i>Создание экспозиций (выставок) музеев, организация выездных выставок – количество экспозиций</i>	<i>25</i>
<i>Формирование, учет, изучение, обеспечение физического сохранения и безопасности музейных предметов, музейных коллекций – количество предметов</i>	<i>7 147</i>
<i>Обеспечение доступа к открытым спортивным объектам для свободного пользования – количество посетителей</i>	<i>56 000</i>

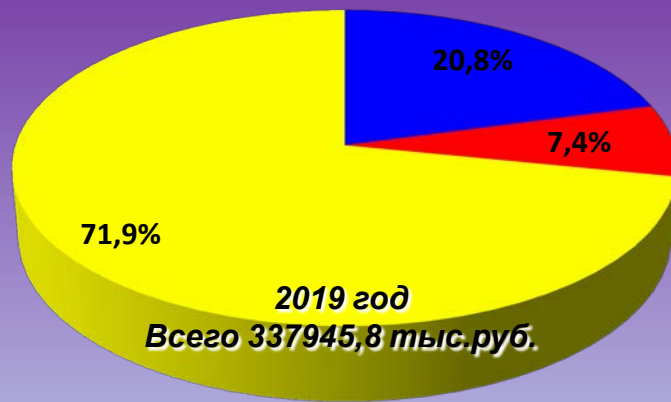
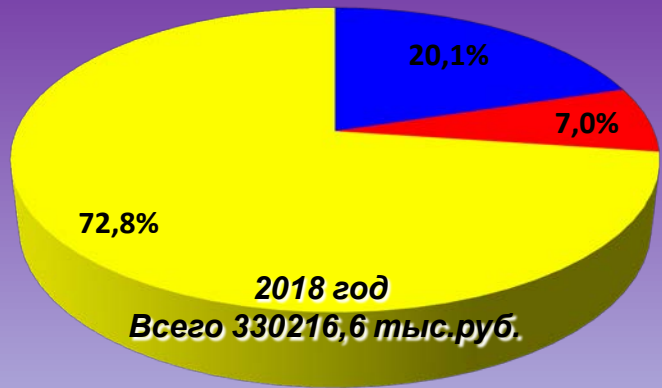
Межбюджетные трансферты, предоставляемые бюджетам поселений в 2017-2019 годах



Виды межбюджетных трансфертов

	2017 год	2018 год	2019 год
Дотации на выравнивание бюджетной обеспеченности муниципальных образований	5 940,0	6 040,0	6 180,0
Дотации на сбалансированность бюджетов поселений	11 128,2	11 028,2	10 888,2
Субвенции на осуществление первичного воинского учета на территориях, где отсутствуют военные комиссариаты	657,0	657,0	657,0
Субвенции на выполнение государственных полномочий по созданию и деятельности в муниципальных образованиях административных комиссий	0,9	0,9	0,9
Субсидии на строительство и (или) реконструкции объектов дорожной инфраструктуры, находящиеся в муниципальной собственности в целях реализации инвестиционных проектов	127 429,4		
Иные межбюджетные трансферты на осуществление полномочий по созданию условий для предоставления транспортных услуг населению по организации переправы через реку Вятка	45,9	45,9	45,9
Субсидии на софинансирование инвестиционных программ и проектов развития общественной инфраструктуры	2 226,362		
Субсидии на строительство и (или) реконструкции объектов коммунальной инфраструктуры, находящиеся в муниципальной собственности в целях реализации инвестиционных проектов	20 523,8		
Всего	167 951,6	17 772,0	17 772,0

Объемы поступлений доходов бюджета муниципального района в 2018 и 2019 годах

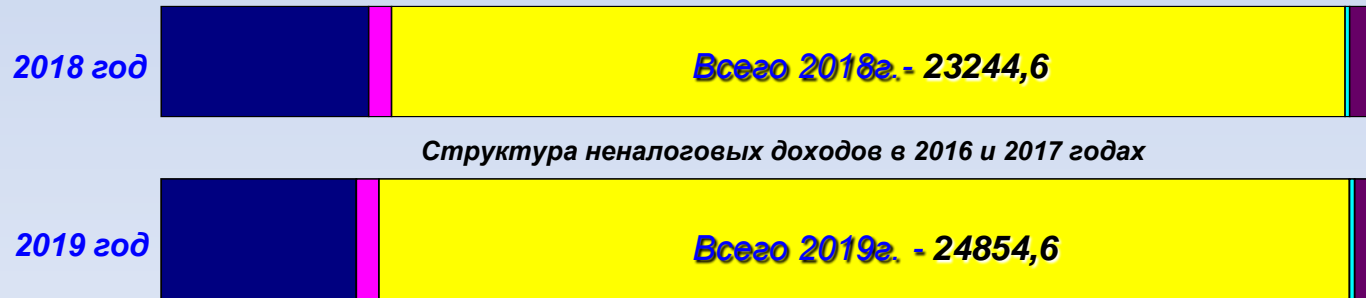


- Налоговые доходы
- Неналоговые доходы
- Безвозмездные поступления



Структура налоговых доходов в 2018 и 2019 годах

- НДФЛ
- Акцизы по подакцизным товарам
- Упрощенная система налогообложения
- ЕНВД
- Патент
- Единый сельскохозяйственный налог
- Налог на имущество
- Госпошлина и иные налоги



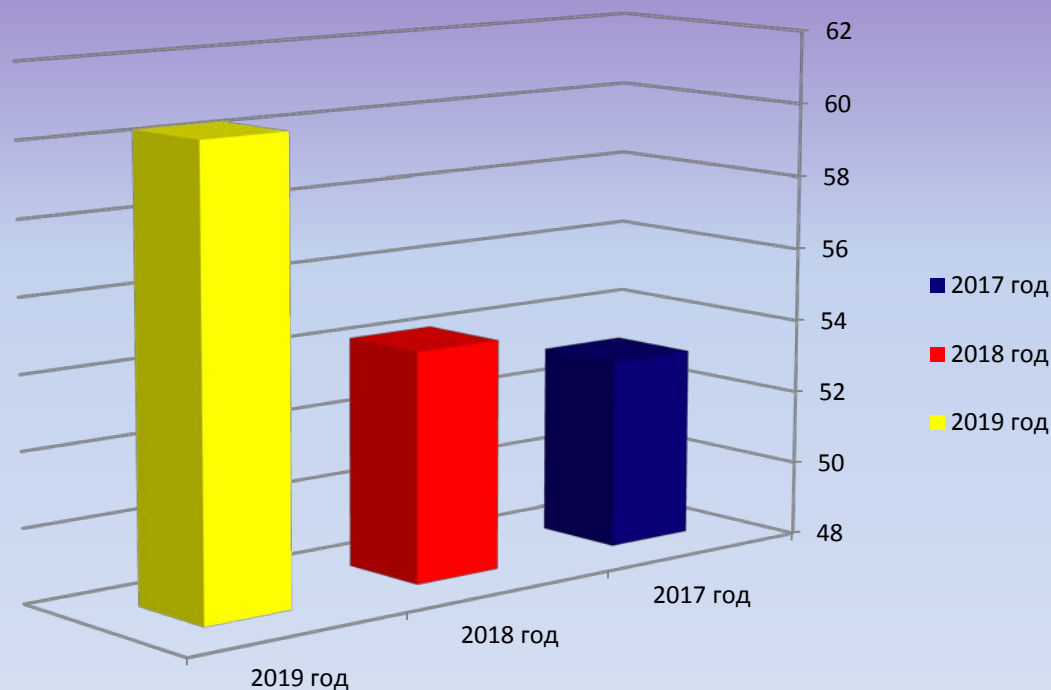
Структура неналоговых доходов в 2018 и 2019 годах

- Доходы от использования муниципальной собственности
- Платежи за пользование природными ресурсами
- Доходы от оказания платных услуг и компенсации затрат
- Доходы от продажи муниципального имущества
- Штрафы, санкции
- Прочие неналоговые доходы

Объем и структура муниципального долга Белохолуницкого муниципального района в 2017 - 2019 годах

(тыс.руб.)

	На 01.01.2018 г.	На 01.01.2019 г.	На 01.01.2020 г.
Объем долга всего	44 960,0	47 830,0	57 330,0
в т.ч. кредиты кредитных организаций	38 860,0	47 830,0	57 330,0
в т. ч. Бюджетные кредиты	6 100,0		



Долговая нагрузка бюджета муниципального района, в % к доходам бюджета муниципального района без учёта безвозмездных перечислений

<i>2017 год</i>	<i>53,1</i>
<i>2018 год</i>	<i>53,3</i>
<i>2019 год</i>	<i>60,3</i>

Расходы на обслуживание муниципального долга запланированы в 2017 году - 3 523,0 тыс.руб., в 2018 году 3 523,0 тыс. руб., в 2019 году 3 523 тыс. руб.

***СПАСИБО
ЗА ВНИМАНИЕ !***