

Бюджет для граждан



**По проекту решения районной Думы
«Об утверждении отчета об исполнении бюджета
муниципального образования Белохолуницкий
муниципальный район за 2017 год»**

Исполнение бюджета

это процесс сбора и учета доходов и осуществление расходов на основе сводной бюджетной росписи и кассового плана.

Исполнение бюджета – это этап бюджетного процесса, который начинается с момента утверждения решения о бюджете представительным органом муниципального образования и продолжается в течение финансового года.

Можно выделить следующие этапы этого процесса:

Исполнение бюджета по доходам. Задача участников бюджетного процесса заключается в обеспечении полного и своевременного поступления в бюджет налогов, сборов, доходов от использования имущества и других обязательных платежей, в соответствии с утвержденным планом мобилизации доходов.

Исполнение по расходам, которое означает последовательное финансирование мероприятий, предусмотренных решением о бюджете, в пределах утвержденных сумм с целью исполнения принятых муниципальным образованием расходных обязательств.

Составление и утверждение отчета об исполнении бюджета является важной формой контроля за исполнением бюджета.

Отчет об исполнении бюджета составляется по всем основным показателям доходов и расходов в установленном порядке с необходимым анализом исполнения доходов и расходования средств.

Годовой отчет об исполнении бюджета предоставляется в Белохолуницкую районную Думу для рассмотрения и утверждения.

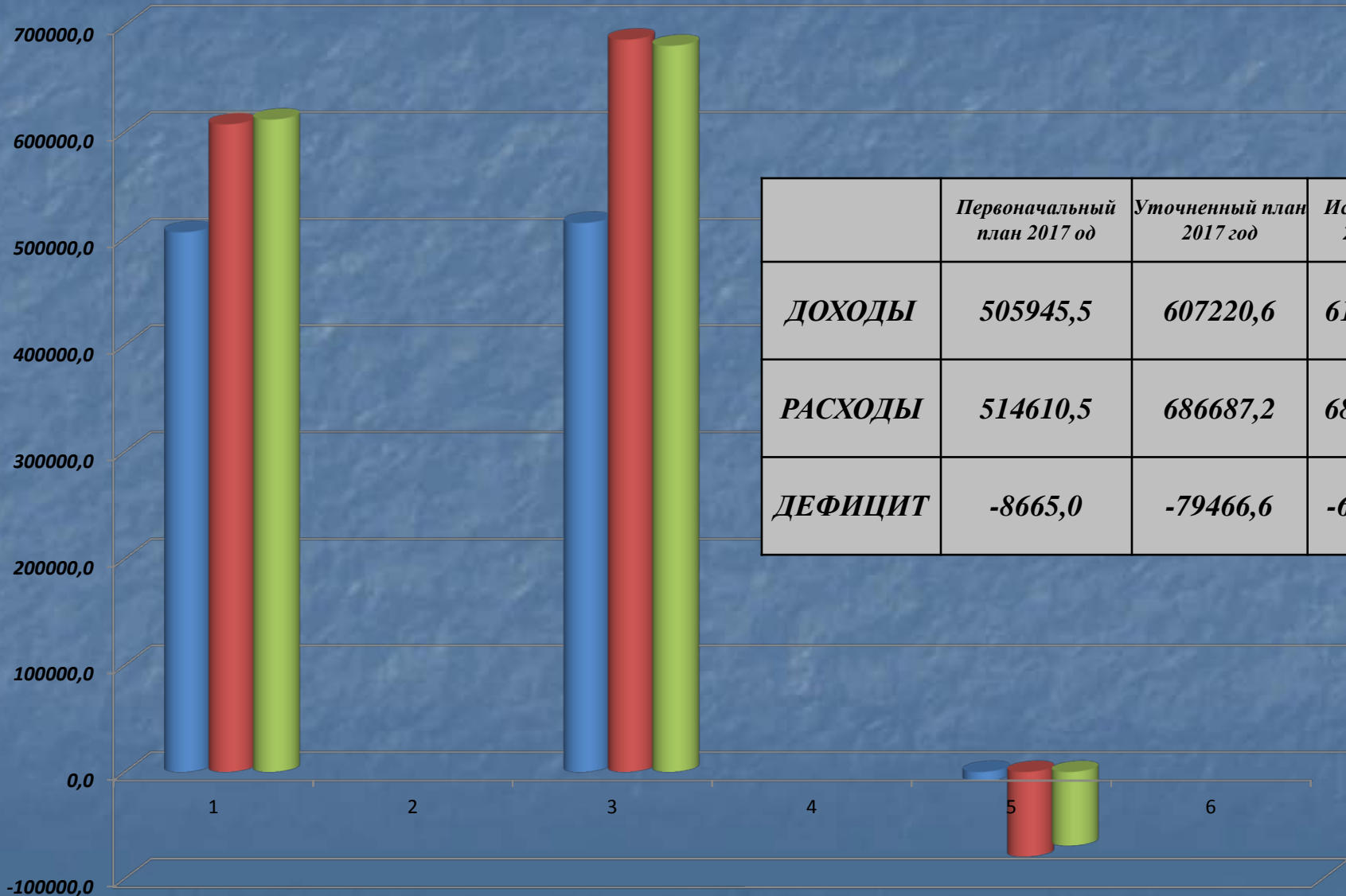
Показатели социально-экономического развития Белохолуницкого района за 2017 год

№	Наименование показателя	Значение	
		План 2017	Факт 2017
1.	Прибыль прибыльных предприятий (без организаций с численностью работников не более 15 человек), тыс. рублей	43 908,6	51 255,0
2.	Среднемесячная номинальная начисленная заработная плата, рублей	14 153,5	14 018,1
3.	Инвестиции в основной капитал, тыс. рублей	430 278,7	430 178,6
4.	Отгружено товаров собственного производства, выполнено работ и услуг собственными силами (по видам деятельности С, Д, Е), тыс. рублей	684 266,0	532 893,3
5.	Ввод в действие жилых домов, кв. м.	0,7	3 507,8
6.	Оборот розничной торговли, тыс. рублей	1 727 788,1	1 761 696,6

Основные характеристики исполнения бюджета Белохолуницкого муниципального района за 2017 год

	Первоначальный план 2017 год	Уточненный план 2017 год	Исполнение 2017 год
 ДОХОДЫ	<i>505 945,5</i>	<i>607 220,6</i>	<i>611 685,8</i>
 РАСХОДЫ	<i>514 610,5</i>	<i>686 687,2</i>	<i>680 890,0</i>
 ДЕФИЦИТ	<i>-8 665,0</i>	<i>-79 466,6</i>	<i>-69 204,2</i>

Основные характеристики исполнения бюджета Белохолуницкого муниципального района за 2017 год



	<i>Первоначальный план 2017 год</i>	<i>Уточненный план 2017 год</i>	<i>Исполнение 2017 год</i>
<i>ДОХОДЫ</i>	<i>505945,5</i>	<i>607220,6</i>	<i>611685,8</i>
<i>РАСХОДЫ</i>	<i>514610,5</i>	<i>686687,2</i>	<i>680890,0</i>
<i>ДЕФИЦИТ</i>	<i>-8665,0</i>	<i>-79466,6</i>	<i>-69204,2</i>

Основные параметры исполнения бюджета Белохолуницкого муниципального района за 2017 год

**Налоговые
доходы
64 412,8
тыс.руб.**

**Неналоговые
доходы
28 257,2
тыс.руб.**

**Безвозмездные
поступления
519 015,8
тыс.руб.**

Доходы бюджета всего 611 685,8 тыс.руб.

**Доходы в расчете на 1
жителя
34 842 рубля**



**Расходы в расчете на 1
жителя
38 784 рубля**

Расходы бюджета всего 680 890,0 тыс.руб.

**Образование
191 861,7 тыс.руб.**

**Культура
64 461,8 тыс.руб.**

**Социальная
политика 29 849,6
тыс.руб.**

**Национальная
экономика
254 324,0 тыс.руб.**

**Национальная безопасность и
правоохранительная
деятельность 1 189,4
тыс.руб.**

**Жил.-коммунальное
хозяйство 82 078,7
тыс.руб.**

**Общегосударствен
ные вопросы
29 377,5 тыс.руб.**

**Физическая
культура и спорт
3 074,9 тыс.руб.**

**Прочие расходы
24 672,4 тыс.руб.**

Структура доходов бюджета Белохолуницкого муниципального района за 2017 год

Всего поступило доходов 611 685,8 тыс. рублей



Основные источники формирования налоговых доходов бюджета Белохолуницкого муниципального района в 2017 году

**Налоговые доходы
всего 64 412,8 тыс.руб.**

УСНО
26 740,0
тыс. руб.

41,5%

НДФЛ
22 229,2
тыс.руб.

34,5%

ЕНВД
6 776,1
тыс.руб.

10,5%

Акцизы по
подакцизным
товарам
(продукции),
производимым на
территории РФ
3 087,1
тыс.руб.

4,8%

Налог на
имущество
организаций
2 491,1
тыс. руб.

3,9%

Основные источники формирования неналоговых доходов бюджета Белохолуницкого муниципального района в 2017 году

**Неналоговые доходы
всего 28 257,2
тыс.руб.**

*Доходы от штрафов,
санкций и возмещения
ущерба*
5 259,6 тыс.руб.

18,6%

*Доходы от оказания
платных услуг*
14 966,9 тыс.руб.

53,0%

*Доходы от продажи
муниципального
имущества*
2 953,0 тыс. руб.

10,4%

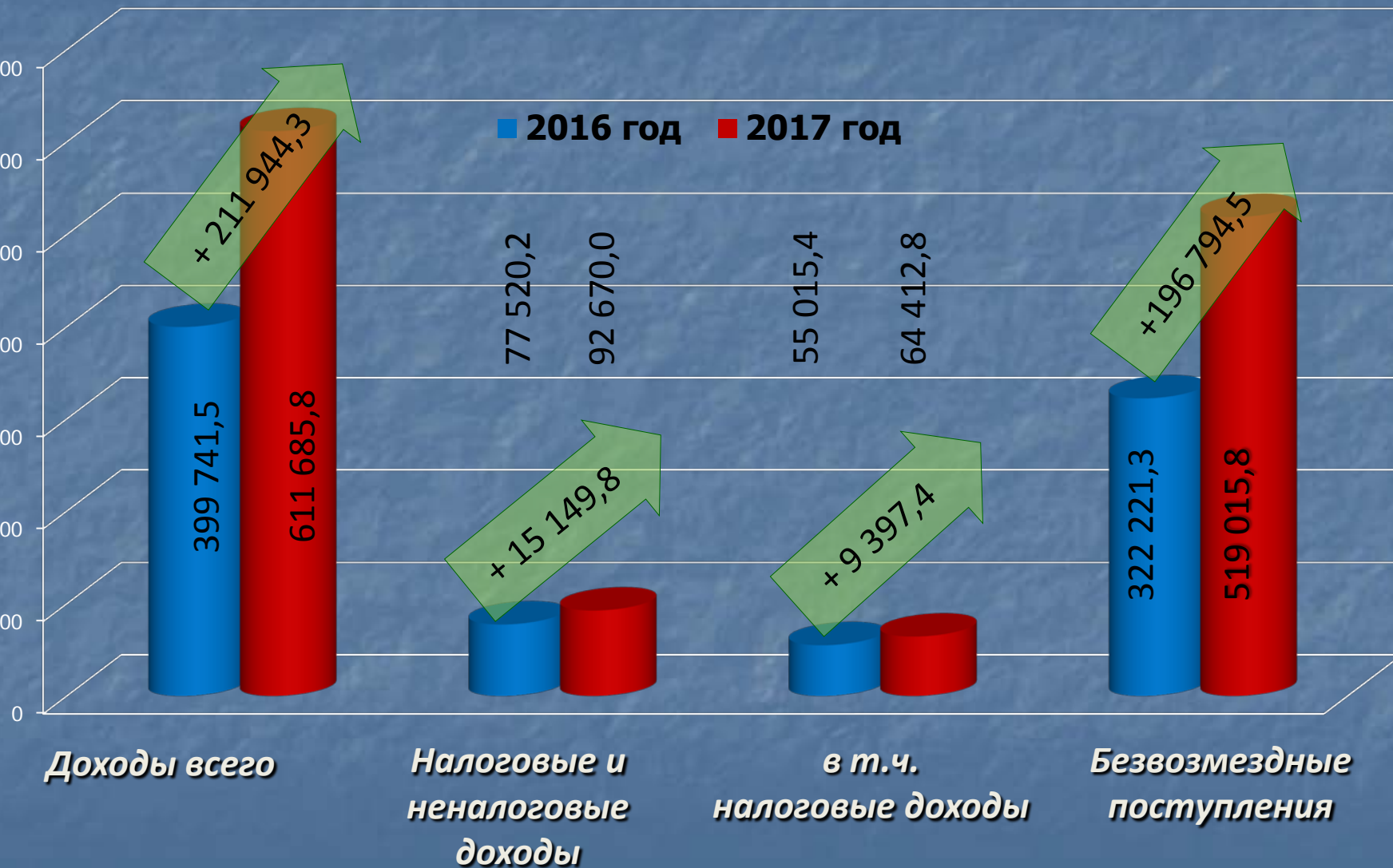
Безвозмездные поступления от бюджетов других уровней РФ

2016 год

2017 год

<i>Дотации</i>	50 035,0	+ 3 833,0	53 868,0
<i>Субсидии</i>	148 401,2	+ 174 636,4	323 037,6
<i>Субвенции</i>	121 732,9	+ 17 245,8	138 978,7
<i>Иные межбюджетные трансферты</i>	1 387,7	+ 1 460,0	2 847,7
<i>Итого</i>	321 556,8	+ 197 175,2	518 732,0

Динамика доходов Белохолуницкого муниципального района в 2016 -2017 годах, тыс. рублей



ПРОВЕДЕНИЕ МЕРОПРИЯТИЙ ПО УВЕЛИЧЕНИЮ НАЛОГОВОЙ БАЗЫ

Реализация мероприятий, выработанных межведомственной комиссией по вопросу сокращения задолженности по налоговым и неналоговым платежам и привлечению авансовых платежей в бюджет муниципального района



- погашено недоимки по налоговым доходам и задолженности по неналоговым платежам **5 982,0** тыс. рублей
- получено **654,9** тыс. рублей, после направления должникам писем предупреждений
- уплачено **923,8** тыс. рублей авансовых платежей по УСНО и земельному налогу

Проведение комиссии по легализации неформального рынка труда и скрытой заработной платы



дополнительно поступило в бюджет района НДФЛ **216,0** тыс. рублей

Мероприятия предусмотренные муниципальным земельным контролем



- по **5** земельным участкам зарегистрировано право собственности
- по **8** земельным участкам актуализированы адреса объектов в Федеральной информационной адресной системе (ФИАС)

Проведение рейдовой работы по пресечению фактов незаконной предпринимательской деятельности



- 11 физических лиц зарегистрировано в качестве индивидуального предпринимателя
- заключено **353** трудовых договора с наемными работниками

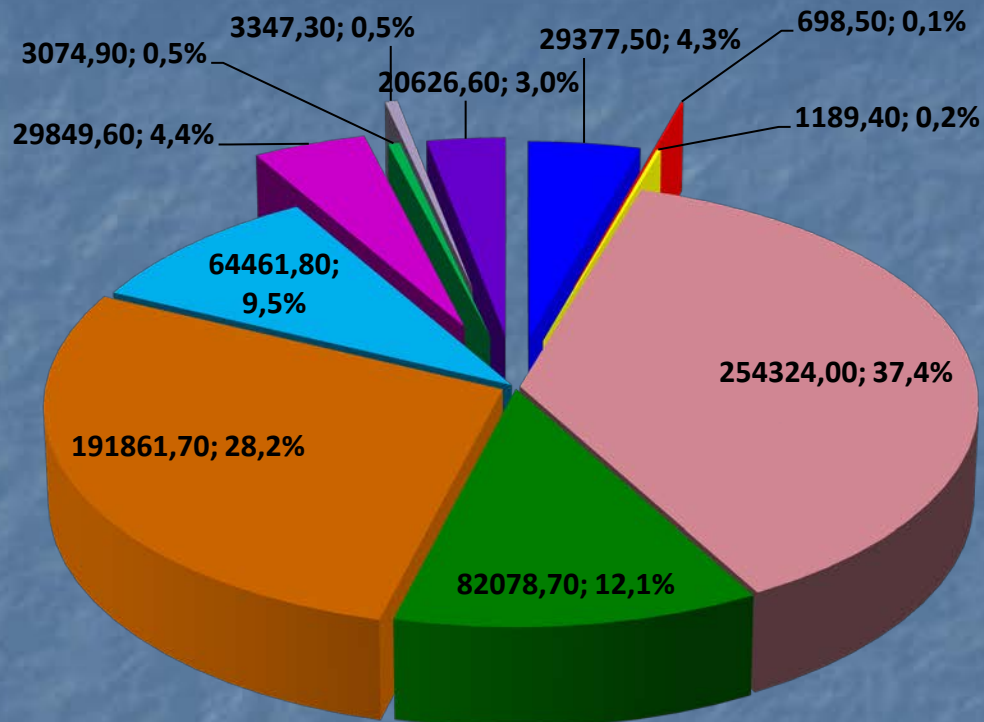
Проведение претензионно - исковой работы по взысканию задолженности по арендной плате за муниципальное имущество и земельные участки



- **174,5** тыс. рублей задолженность по арендной плате полностью или частично погашенная арендаторами-должниками по полученным претензиям
- **124,9** тыс. рублей взыскано задолженности по арендным платежам в судебном порядке

ФУНКЦИОНАЛЬНАЯ СТРУКТУРА РАСХОДОВ за 2017 год

Всего произведено расходов 680 890,0 тыс.руб.



- Общегосударственные вопросы
- Национальная оборона
- Национальная безопасность и правоохранительная деятельность
- Национальная экономика
- ЖКХ
- Образование
- Культура
- Социальная политика
- Физическая культура и спорт
- Обслуживание государственного и муниципального долга
- Межбюджетные трансферты

Исполнение расходов по статьям затрат

КОСГУ	Наименование КОСГУ	Исполнение за 2016 год, тыс.рублей	Исполнение за 2017 год, тыс.рублей	Отклонение (+;-) (2017г к 2016 г), тыс.рублей
211	Заработная плата	149649,5	164447,8	14798,3
212	Прочие выплаты	3279,1	3443,4	164,3
213	Начисления на выплаты по оплате труда	45691,6	50798,3	5106,7
221	Услуги связи	1256,6	1172,8	-83,8
222	Транспортные услуги	361,1	28,6	-332,5
223	Коммунальные услуги	29100,2	37658,5	8558,3
224	Арендная плата за пользование имуществом	150,2		-150,2
225	Работы, услуги по содержанию имущества	16882,3	34090,2	17207,9
226	Прочие работы, услуги	4661,6	4616,2	-45,4
231	Обслуживание внутреннего муниципального долга	3118,9	3347,3	228,4
241	Безвозмездные перечисления государственным и муниципальным организациям	4144,8	6345,0	2200,2
242	Безвозмездные перечисления организациям, за исключением государственных и муниципальных организаций	7292,5	8999,2	1706,7
251	Перечисления другим бюджетам бюджетной системы РФ	37433,1	319463,0	282029,9
262	Пособия по социальной помощи населению	7975,5	7441,3	-534,2
263	Пенсии, пособия, выплачиваемые организациями сектора государственного управления	1166,3	502	-664,3
290	Прочие расходы	5027,8	4987,9	-39,9
310	Увеличение стоимости основных средств	7479,6	18241,8	10762,2
340	Увеличение стоимости материальных запасов	15257,9	15306,7	48,8
	ИТОГО	339928,6	680890,0	340961,4

Сеть муниципальных учреждений

Из бюджета муниципального района финансируются: Дума, администрация муниципального района, управление образования, управление культуры, управление финансов и 34 муниципальных учреждения, в том числе:

- 8 детских дошкольных учреждений;
- 11 школ и 1 школа-интернат д. Гуренки;
- учреждение дополнительного образования детей «Дом детского творчества «Дарование»;
- учреждение дополнительного образования ДЮСШ;
- 3 учреждения культуры: Районный дом культуры, Центральная библиотека, Музей;
- 3 детские школы искусств и 1 музыкальная школа;
- 2 централизованные бухгалтерии;
- служба методического и технического сопровождения муниципальных учреждений образования;
- учреждение по хозяйственному обслуживанию учреждений культуры;
- спортивно-культурный комплекс «Здоровье»

Структура отрасли образования Белохолуницкого района в 2017 году

29 муниципальных учреждений образования с численностью работников
728 штатных единиц



	<i>Количество учреждений</i>	<i>Численность работников (единиц)</i>	<i>В т. ч. численность педагогов (единиц)</i>	<i>Охват детей</i>	<i>Расходы на содержание учреждений за год</i>
<i>Детские дошкольные учреждения</i>	8	224	93	<i>Посещали 852 детей</i>	60 212,8
<i>Общеобразовательные школы</i>	11	335	201	<i>обучалось 1 123 учащихся</i>	94 421,0
<i>Школа-интернат д. Гуренки</i>	1	35	17	<i>обучалось 39 учащихся</i>	9 119,4
<i>Детская юношеско-спортивная школа</i>	1	25	15	<i>охвачено 863 детей</i>	6 944,4
<i>Дом детского творчества</i>	1	15	10	<i>Охвачено 350 детей</i>	2 402,0
<i>Школы искусств</i>	4	54	35	<i>занимались 391 учащийся</i>	10 413,7
<i>Централизованная бухгалтерия</i>	1	22			4 441,9
<i>Методологическая служба</i>	1	15			1 645,6
<i>Управление образования</i>	1	3			1 294,3
ВСЕГО	29	728	371		190 895,1

Структура отрасли культуры Белохолуницкого района в 2017 году

3 муниципальных бюджетных учреждений культуры и 3 казенных с численностью работников 237 единиц



	Количество учреждений	Численность работников на конец года (шт.единиц)	Списочная численность работников (среднегодовая) (человек)	Расходы на содержание учреждения (тыс.руб.)	Кроме того расходы на ремонт учреждений в рамках ППМИ
МБУК "Районный дом культуры" с филиальной сетью	1	105	83	37 311,5	2 079,7
МБУК "Центральная библиотека" с филиальной сетью	1	49	47	14 579,7	445,6
МБУК "Краеведческий музей"	1	9	7	1 942,7	
МКУ по хозяйственному обслуживанию учреждений культуры	1	62	51	6 980,2	
Централизованная бухгалтерия	1	9	9	2 325,9	
Управление культуры	1	3	3	1 321,8	
ВСЕГО	6	237	200	64 461,8	2 525,3

Основные показатели деятельности учреждений культуры

Библиотека

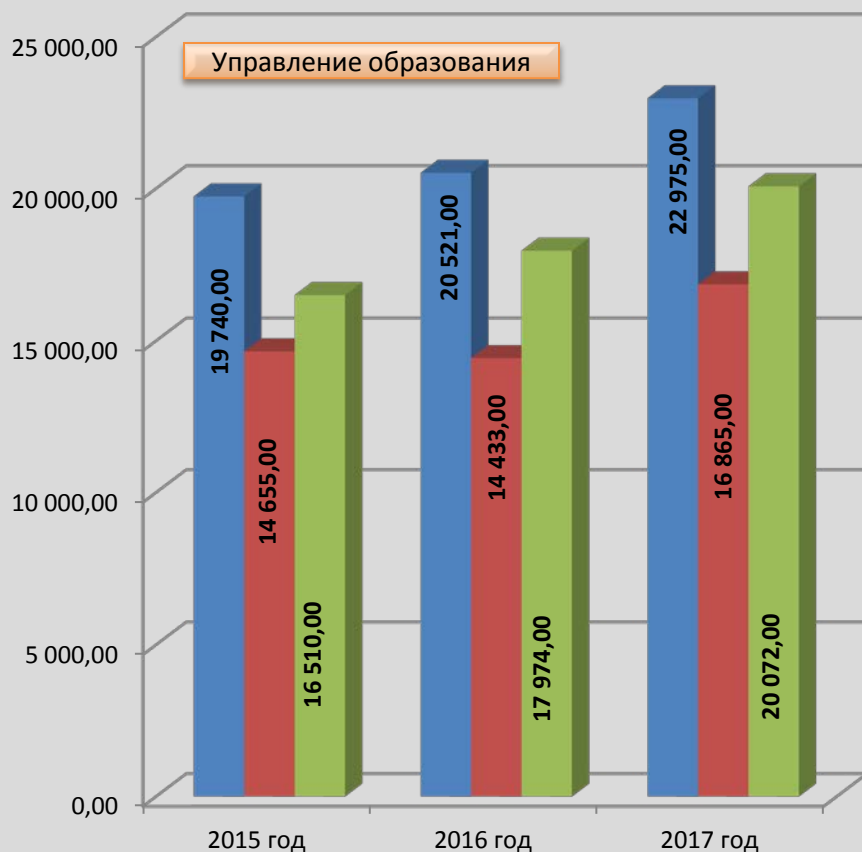
1. Количество посещений – 256 311 (больше 2016 г. - на 4 865)

2. Количество обработанных документов -1 153 (больше 2016 г. - на 27)

Дом культуры

1. Количество посещений культурно-просветительных мероприятий – 326 181 (больше 2016 г. - на 3 090)

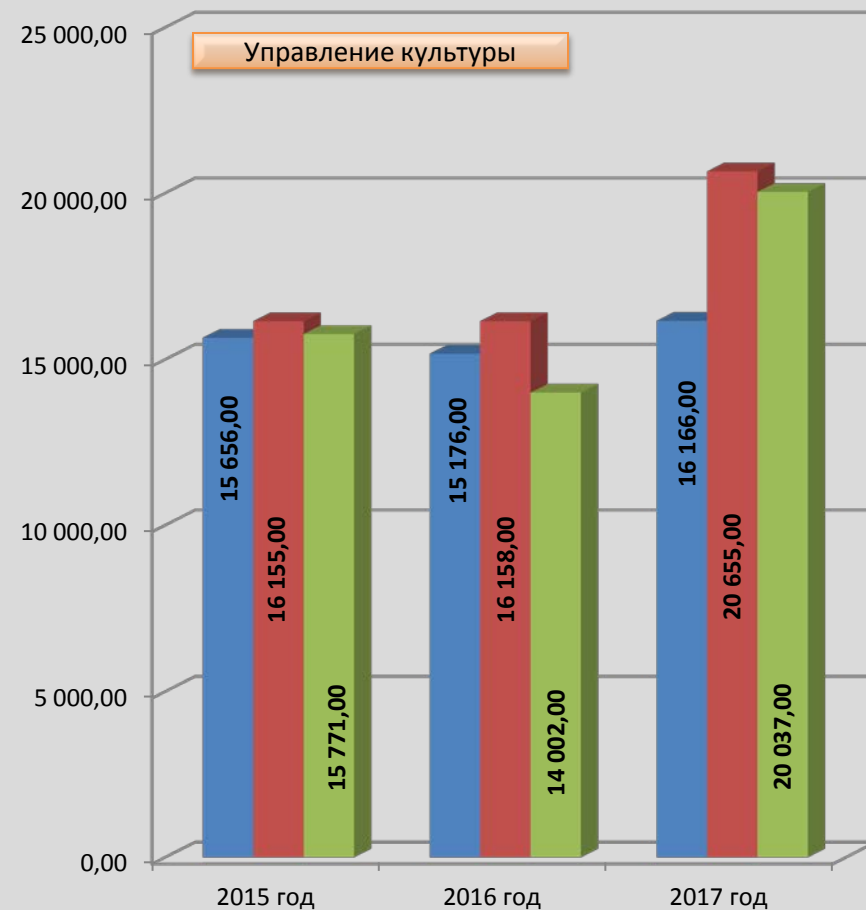
Динамика средней заработной платы социальной сферы по реализации Указа Президента РФ от 07.05.2012 № 597



■ Педагогические работники муниципальных общеобразовательных организаций

■ Педагогические работники муниципальных образовательных организаций, реализующих основную общеобразовательную программу дошкольного образования

■ ДЮСШ, ДДТ



■ школ искусств

■ Основной персонал работников муниципальных учреждений культуры

■ Работники культуры

Расходы на физкультуру и спорт



	2017 год (тыс. рублей)	Расходы в расчете на 1-го жителя района (рублей)
Расходы на физкультуру и спорт	3 074,9	173
В том числе на содержание спорткомплекса «Здоровье»	3 016,3	172

Содержится бюджетное учреждение спорткомплекс «Здоровье», оказывающее населению района услуги по обеспечению доступа к открытым спортивным объектам, со штатным расписанием работников в количестве 17,0 единиц, фактически занято 13 человек.

Доведено муниципальное задание бюджетному учреждению по оказанию населению услуг для занятий спортом и организации и проведению физкультурных и спортивных мероприятий с плановым охватом населения в 2017 году – 53,2 тыс. посещений. Доведенное задание перевыполнено учреждением на 0,2% или на 0,1 тыс. посещений (фактические посещения за год 53,3 тыс. посещений).

Объемы оказанных муниципальных услуг и работ согласно утвержденного ведомственного перечня за 2017 год

№п/п	Наименование муниципальных услуг	Единица измерения	Количественные показатели оказываемых муниципальных услуг и работ на 2017 год		
			Утвержденное задание	Выполнение за отчетный год	% выполнения
1	Реализация дополнительных общеразвивающих программ	количество человеко-часов	32 524	29 565,5	90,9
2	Реализация дополнительных предпрофессиональных программ в области искусств	количество обучающихся	208	215	103,4
3	Организация деятельности клубных формирований и формирований самодеятельного народного творчества	количество клубных формирований	287	308	107,3
4	Библиотечное, библиографическое и информационное обслуживание пользователей библиотеки	количество посещений	244 858	256 311	104,7
5	Библиографическая обработка документов и создание каталогов	количество документов	833	1 153	138,4
6	Создание экспозиций (выставок) музеев, организация выездных выставок	количество экспозиций	25	25	100,0
7	Формирование, учет, изучение, обеспечение физического сохранения и безопасности музейных предметов, музейных коллекций	количество предметов	6 861	7 154	104,0
8	Обеспечение доступа к открытым спортивным объектам для свободного использования	количество посетителей	53 200	53 300	100,2

Привлечение средств из других уровней бюджета в 2017 году

На подготовку объектов коммунальной инфраструктуры к работе в осенне-зимний период (приобретение котла в городскую котельную) – 1 992,6 тыс. рублей

На охрану окружающей среды и использование природных ресурсов (капитальный ремонт берегоукрепительных сооружений плотины Белохолуницкого гидроузла) – 10 429,7 тыс. рублей

На реализацию мероприятий по строительству и реконструкции объектов дорожного хозяйства – 174 780,9 тыс. рублей, в том числе:
за счет некоммерческой организации «Фонд развития моногородов» - 174 697,8 тыс. рублей; за счет средств областного бюджета - 20 083,1 тыс. рублей

На приведение зданий общеобразовательных организаций в соответствие с требованиями к безопасности (ремонт Поломской школы) – 1 838,0 тыс. рублей

Ремонт учреждений культуры в рамках ППМИ – 1 479,9 тыс. рублей

**Всего привлечено
307 100,7
тыс. рублей**

На реализацию мероприятий по строительству, реконструкции объектов жилищно-коммунального хозяйства - 75 196,8 тыс. рублей, в том числе:
за счет некоммерческой организации «Фонд развития моногородов» - 63 848,0 тыс. рублей; за счет средств областного бюджета - 11 348,8 тыс. рублей

На осуществление дорожной деятельности в отношении автомобильных дорог общего пользования местного значения - 25 228,0 тыс. рублей

На поддержку и развитие малого и среднего предпринимательства – 10 813,8 тыс. рублей

На формирование современной городской среды (благоустройство мест отдыха в городе) – 4 865,5 тыс. рублей

На оздоровление детей в каникулярное время в общеобразовательных учреждениях – 475,5 тыс. рублей

**Доля софинансирования из бюджета муниципального района
2 513,2 тыс. рублей**

Расходы из бюджета муниципального района на поддержку отраслей экономики района за 2017 год



Сельское хозяйство
8 279,8 тыс. рублей



Дорожное хозяйство
223 925,3 тыс. рублей

Водное хозяйство
10 429,7 тыс. рублей

Автотранспорт
867,4 тыс. рублей

Поддержка малого и среднего предпринимательства
10 813,8 тыс. рублей



Финансовая помощь бюджетам поселений

Из бюджета муниципального района направлено в 2017 году
в бюджеты поселений 319 463,0 тыс. рублей
или 46,9% от общих расходов муниципального района

2016 год
(тыс.руб.)

2017 год
(тыс.руб.)

Дотации

5 260,0

+ 680,0

5 940,0

**Иные
межбюджетные
трансферты**

32 173,1

+ 281 349,9

313 523,0

Меры социальной поддержки, предоставленные из бюджета в 2017 году



Наименование меры социальной поддержки	Количество получателей (человек)	Размер выплаты в год на 1-го получателя (тыс. рублей)	Объем расходов, (тыс. рублей)
Частичная компенсация расходов на оплату жилого помещения и коммунальных услуг в виде ежемесячной денежной выплаты отдельным категориям специалистов, работающих и проживающих в сельских населенных пунктах или поселках городского типа	39	7,5	279,8
Предоставление руководителям, педагогическим работникам и иным специалистам образовательных учреждений (за исключением совместителей), работающим и проживающим в сельских населенных пунктах (поселках городского типа) бесплатной жилой площади с отоплением и электроснабжением путем компенсации 100 процентов расходов в виде ежемесячной денежной выплаты	139	24,5	3 403,2
Ежегодная социальная выплата лицам, удостоенным звания «Почетный житель Белохолуницкого района»	5	5	25,0
Выплата стипендий студентам, имеющим целевой договор с учреждениями бюджетной сферы района	5	12,0	55,0

Расходы на охрану семьи и детства за 2017 год

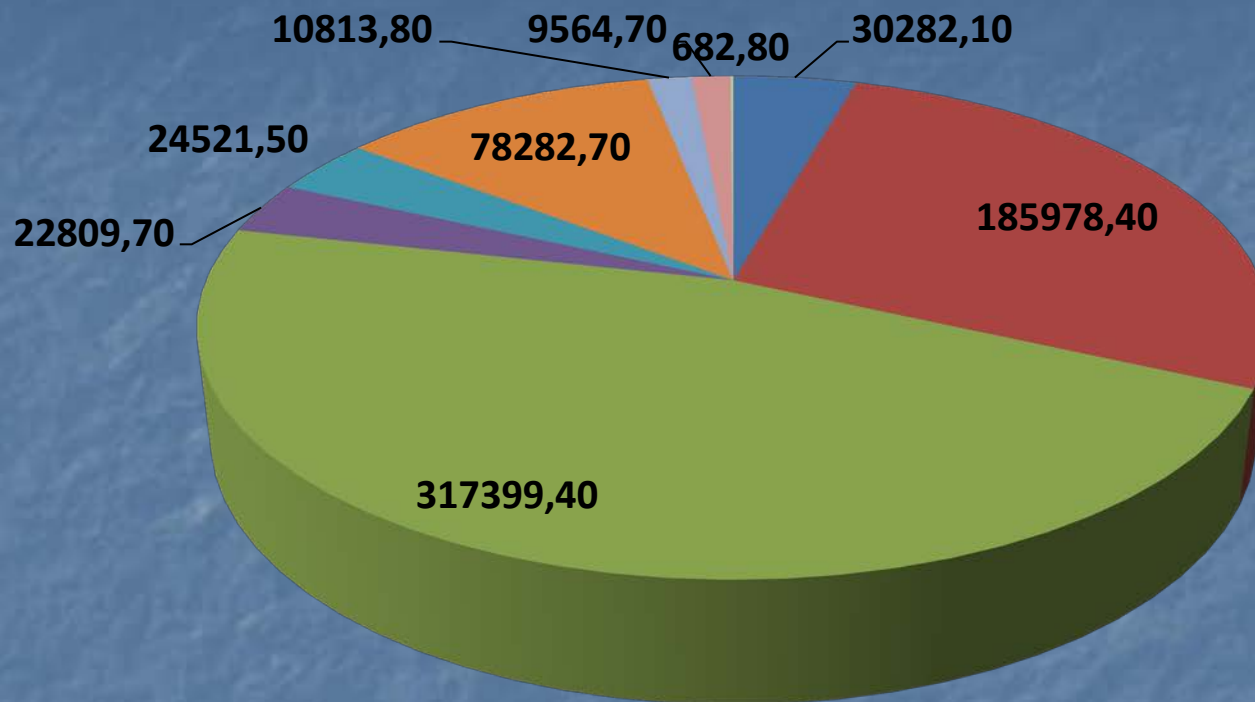


Наименование меры социальной поддержки	Количество получателей	Объем расходов, (тыс. руб.)
<p>Обеспечение прав детей-сирот и детей, оставшихся без попечения родителей, лиц из числа детей-сирот и детей, оставшихся без попечения родителей, на жилое помещение в соответствии с Законом Кировской области «О социальной поддержке детей-сирот и детей, оставшихся без попечения родителей, лиц из числа детей-сирот и детей, оставшихся без попечения родителей, детей, попавших в сложную жизненную ситуацию»</p>	<p>24</p>	<p>16 732,4</p>
<p>Начисление и выплата компенсации платы, взимаемой с родителей (законных представителей) за присмотр и уход за детьми в образовательных организациях, реализующих образовательную программу дошкольного образования</p>	<p>370</p>	<p>1 323,1</p>
<p>Назначение и выплата ежемесячных денежных выплат на детей-сирот и детей, оставшихся без попечения родителей, находящихся под опекой (попечительством), в приемной семье</p>	<p>70</p>	<p>6 163,0</p>
<p>Начисление и выплата ежемесячного вознаграждения, причитающегося приемным родителям</p>	<p>13</p>	<p>1 366,0</p>

Муниципальные программы в 2017 году

Наименование программы	План	Факт
Муниципальная программа "Управление финансами муниципального образования и регулирование межбюджетных отношений"	30 530,7	30 282,1
Муниципальная программа "Развитие образования Белохолуницкого района"	187 390,4	185 978,4
Муниципальная программа "Создание безопасных и благоприятных условий жизнедеятельности в Белохолуницком районе"	320 752,0	317 399,4
Подпрограмма "Охрана окружающей среды в Белохолуницком районе"	10 556,7	10 531,8
Подпрограмма "Повышение безопасности и дорожного движения"	20,0	20,0
Подпрограмма "Развитие транспортной инфраструктуры в Белохолуницком районе"	225 922,0	223 925,2
Мероприятия не вошедшие в подпрограммы		82 922,4
Муниципальная программа "Совершенствование организации муниципального управления"	23 024,6	20 809,7
Муниципальная программа "Социальная политика и профилактика правонарушений в Белохолуницком районе"	24 569,8	24 521,5
Подпрограмма "Молодежная политика в Белохолуницком районе"	166,0	139,8
Подпрограмма "Развитие физической культуры и спорта в Белохолуницком районе"	60,0	58,5
Подпрограмма "Социальная поддержка детей-сирот и детей, оставшихся без попечения родителей, детей, находящихся под опекой"	24 262,5	24 261,4
Мероприятия не вошедшие в подпрограммы	81,3	61,7
Муниципальная программа "Развитие культуры"	78 719,8	78 282,7
Муниципальная целевая программа "Поддержка и развитие малого предпринимательства в Белохолуницком районе"	10 813,8	10 813,8
Муниципальная программа "Развитие агропромышленного комплекса Белохолуницкого района"	9 565,1	9 564,7
Мероприятия не вошедшие в подпрограммы		9 564,7
Муниципальная программа "Управление муниципальным имуществом"	763,0	682,8
Общий объем программных расходов	686 129,2	678 335,1
В процентах к общему объему расходов	99,9	99,6

Исполнение муниципальных программ за 2017 год



- Муниципальная программа "Управление финансами муниципального образования и регулирование межбюджетных отношений"
- Муниципальная программа "Развитие образования Белохолуницкого района"
- Муниципальная программа "Создание безопасных и благоприятных условий жизнедеятельности в Белохолуницком районе"
- Муниципальная программа "Совершенствование организации муниципального управления"
- Муниципальная программа "Социальная политика и профилактика правонарушений в Белохолуницком районе"
- Муниципальная программа "Развитие культуры"
- Муниципальная целевая программа "Поддержка и развитие малого предпринимательства в Белохолуницком районе"
- Муниципальная программа "Развитие агропромышленного комплекса в Белохолуницком районе"
- Муниципальная программа "Управление муниципальным имуществом"

Муниципальный долг Белохолуницкого муниципального района

Объем муниципального долга

Кредиты коммерческих
банков и бюджетные
кредиты

**46 600,0
тыс.рублей**

На 01.01.2017

Кредиты коммерческих
банков и бюджетные
кредиты

**50 050,0
тыс.рублей**

На 01.01.2018



Верхний предел
муниципального
долга на 01.01.2018
по решению
районной Думы
55 892,0 тыс. рублей

Предельный объем
муниципального
долга по решению
районной Думы
80 000,0 тыс. рублей

**Расходы на обслуживание
муниципального долга 3 347,3 тыс. рублей**

	Объем долга на 01.01.2017	Привлечено кредитов	Погашено кредитов	Объем долга на 1.01.2018
ВСЕГО	46 600,	93 150,0	31 800,0	50 050,0,
Кредиты коммерческих банков	37 000,0	93 150,0	86 200,0	43 950,0
Бюджетный кредит	9 600,0	55 700,0	59 200,0	6 100,0

Дополнительная информация к отчету за 2017 год

№ п/п	Наименование показателя	Ед. изм.	Факт 2017 года
1	Объем доходов бюджета в расчете на 1 жителя	тыс.рублей	22,2
2	Объем расходов бюджета в расчете на 1 жителя	тыс.рублей	38,8
3	Объем расходов бюджета на национальную экономику в расчете на 1 жителя	тыс. рублей	14,5
3	Объем расходов бюджета на образование в расчете на 1 жителя	тыс.рублей	10,9
5	Объем расходов бюджета на культуру в расчете на 1 жителя	тыс.рублей	3,7
6	Объем расходов бюджета на социальную политику в расчете на 1 жителя	тыс.рублей	1,7
7	Объем расходов бюджета на физическую культуру и спорт в расчете на 1 жителя	тыс.рублей	0,2
8	Объем расходов бюджета на содержание работников ОМС в расчете на 1 жителя	тыс.рублей	1,7
9	Протяженность автомобильных дорог общего пользования местного значения	км	214
10	Объем расходов бюджета на содержание автомобильных дорог общего пользования местного бюджета в расчете на 1 километр в год	тыс. рублей	136,2
11	Средняя начисленная заработная плата педагогических работников муниципальных дошкольных образовательных учреждений	рублей	16 865
12	Средняя начисленная заработная плата работников муниципальных учреждений общего образования	рублей	22 975
13	Средняя начисленная заработная плата педагогических работников муниципальных учреждений дополнительного образования: по управлению культуры	рублей	16 166
	по управлению образования		20 072
14	Средняя начисленная заработная плата работников муниципальных учреждений культуры	рублей	20 037
15	Средняя начисленная заработная плата основного персонала работников муниципальных учреждений культуры	рублей	20 655
16	Средняя начисленная заработная плата работников муниципального учреждения физической культуры и спорта	рублей	11 342
17	Расходы бюджета в муниципальных детских дошкольных учреждениях в расчете на 1-го ребенка в год	тыс. рублей	70,7
18	Расходы бюджета в муниципальных общеобразовательных учреждениях в расчете на 1-го обучающегося в год	тыс. рублей	89,1
19	Расходы бюджета на 1-го воспитанника спортивной школы в год	тыс. рублей	8,0
20	Расходы бюджета на 1-го ребенка, посещающего дом детского творчества в год	тыс. рублей	6,9
21	Расходы бюджета в на 1-го обучающегося в школах искусств в год	тыс. рублей	26,6

Обращение к жителям Белохолуницкого района

**Уважаемые жители и гости
Белохолуницкого района!**

**С проектом решения районной Думы об утверждении отчета
об исполнении бюджета муниципального образования
«Белохолуницкий муниципальный район» за 2017 год
можно ознакомиться на официальном сайте
Белохолуницкого муниципального района Кировской области
с электронным адресом в информационно-
телекоммуникационной
сети «Интернет» <http://www.bhregion.ru/>**