

# БЮДЖЕТ ДЛЯ ГРАЖДАН



**ПО РЕШЕНИЮ РАЙОННОЙ ДУМЫ «О БЮДЖЕТЕ МУНИЦИПАЛЬНОГО ОБРАЗОВАНИЯ БЕЛОХОЛУНИЦКИЙ МУНИЦИПАЛЬНЫЙ РАЙОН КИРОВСКОЙ ОБЛАСТИ НА 2018 ГОД И ПЛАНОВЫЙ ПЕРИОД 2019 – 2020 ГОДЫ» ОТ 14.12.2017 № 104**



# ***Уважаемые жители Белохолуницкого района!***

Открытость и прозрачность бюджета и бюджетного процесса для населения зависит от того, в какой мере население понимает бюджетную политику, разделяет ее цели, способы и принципы, доверяет ей.

Одним из инструментов обеспечения публичности бюджетного процесса для населения является форма реализации «открытого бюджета» - «Бюджет для граждан».

Все мы налогоплательщики и поэтому понимание того сколько, куда и на какие нужды уходят государственные средства, превращает гражданское общество, а значит всех нас, участников бюджетного процесса.

С целью информирования населения о бюджетной политике Белохолуницкого муниципального района, управлением финансов администрации района разработан «Бюджет для граждан», который представляется Вашему вниманию.

Надеемся, что представление бюджета и бюджетного процесса в понятной для жителей форме повысит уровень общественного участия граждан в бюджетном процессе Белохолуницкого муниципального района.

Заместитель главы администрации района  
начальник управления финансов Т.Л.Еремина

# Контактная информация для граждан



Разработчиком презентации «Бюджет для граждан» является управление финансов администрации Белохолуницкого муниципального района Кировской области

## Контактная информация

Заместитель главы администрации района –  
начальник управления финансов администрации  
Белохолуницкого муниципального района

Еремина Татьяна Леонидовна

Адрес

г. Белая Холуница, ул. Глазырина, 6, каб. 206

Телефон, факс

8(833)644-19-55

Адрес электронной почты

fo03@depfin.kirov.ru

Режим работы

с 8-00 до 12-00, с 13-00 до 17-00  
выходные дни суббота, воскресенье

# Основные понятия и термины

**БЮДЖЕТ** - это план доходов и расходов на определенный период



**ДОХОДЫ БЮДЖЕТА** – поступающие в бюджет денежные средства



**РАСХОДЫ БЮДЖЕТА** – выплачиваемые из бюджета денежные средства



**ИСТОЧНИКИ ФИНАНСИРОВАНИЯ ДЕФИЦИТА БЮДЖЕТА** – средства привлекаемые в бюджет для покрытия дефицита бюджета (кредиты банков, кредиты от других уровней бюджета, иные источники)



**ПРОФИЦИТ БЮДЖЕТА** – превышение доходов бюджета над его расходами

доходы                      расходы                      **ПРОФИЦИТ**



**ДЕФИЦИТ БЮДЖЕТА** - превышение расходов бюджета над его доходами

доходы                      расходы                      **ДЕФИЦИТ**



**ДОТАЦИИ** – средства, предоставляемые одним бюджетом бюджетной системы РФ другому бюджету на безвозмездной и безвозвратной основе без указаний конкретных целей использования

**СУБВЕНЦИИ** - средства, предоставляемые одним бюджетом бюджетной системы РФ другому бюджету на безвозмездной и безвозвратной основе на финансирование делегированных другим публично-правовым образованиям полномочий

**СУБСИДИИ** - средства, предоставляемые одним бюджетом бюджетной системы РФ другому бюджету на безвозмездной и безвозвратной основе на условиях долевого софинансирования расходов других бюджетов

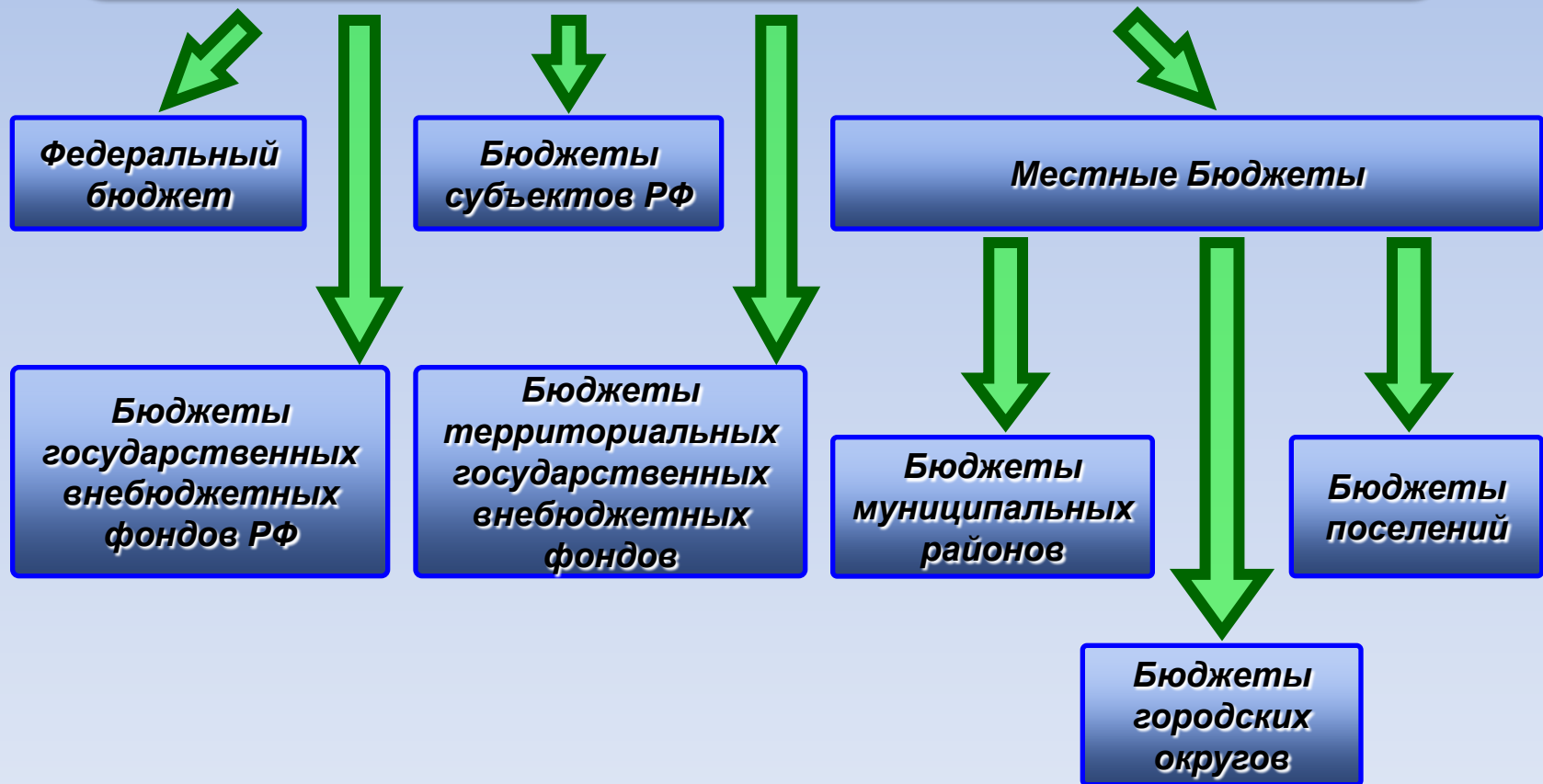


**МЕЖБЮДЖЕТНЫЕ ТРАНСФЕРТЫ** – денежные средства, перечисляемые из одного бюджета бюджетной системы РФ другому бюджету

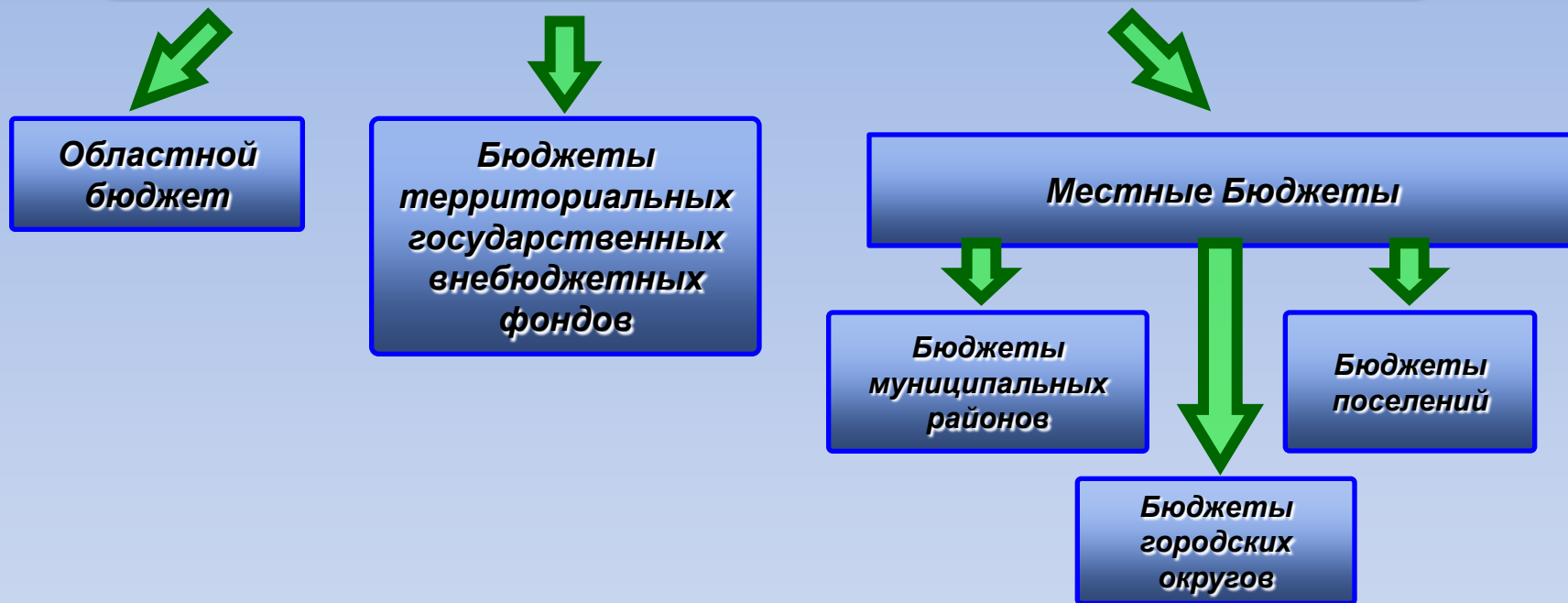
# БЮДЖЕТНАЯ СИСТЕМА

- ЭТО СОВОКУПНОСТЬ БЮДЖЕТОВ РАЗНЫХ УРОВНЕЙ, ОСНОВАННАЯ НА СОЦИАЛЬНО-ЭКОНОМИЧЕСКИХ ВЗАИМООТНОШЕНИЯХ И БЮДЖЕТНОМ ЗАКОНОДАТЕЛЬСТВЕ

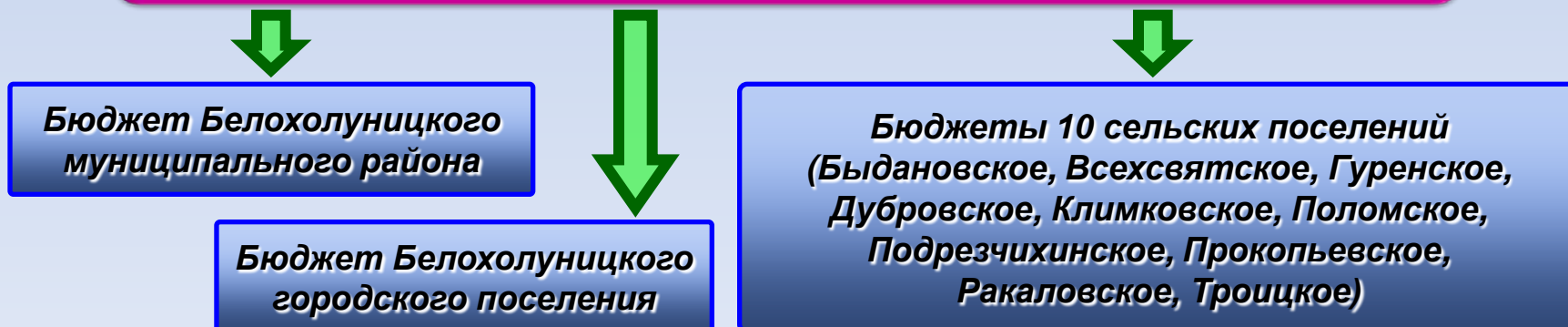
## Бюджетная система Российской Федерации



# Бюджетная система Кировской области



# Бюджетная система Белохолуницкого района



# Этапы бюджетного процесса

**Бюджетный процесс – это регламентируемая законодательством деятельность органов местного самоуправления и иных участников бюджетного процесса по следующим направлениям:**



**Составление проекта бюджета**



**Рассмотрение и утверждение бюджета**



**Кассовое исполнением бюджета**



**Составление, рассмотрение и утверждение бюджетной отчетности**



**Муниципальный финансовый контроль**

## *Участники бюджетного процесса в Белохолуницком районе*



- Глава Белохолуницкого района
- Белохолуницкая районная Дума
- Администрация Белохолуницкого муниципального района
- Управление финансов администрации района
- Органы Федерального казначейства
- Главные администраторы доходов
- Главные распорядители бюджетных средств
- Контрольно-счетный орган Белохолуницкого района
- Иные органы, на которые законодательством возложены бюджетные, налоговые и иные полномочия



# **Показатели социально-экономического развития Белохолуницкого района Кировской области**

**Прогнозирование налоговых и неналоговых доходов бюджета муниципального района на очередной финансовый год и на плановый период осуществляется на основе показателей прогноза социально-экономического развития Белохолуницкого района Кировской области**

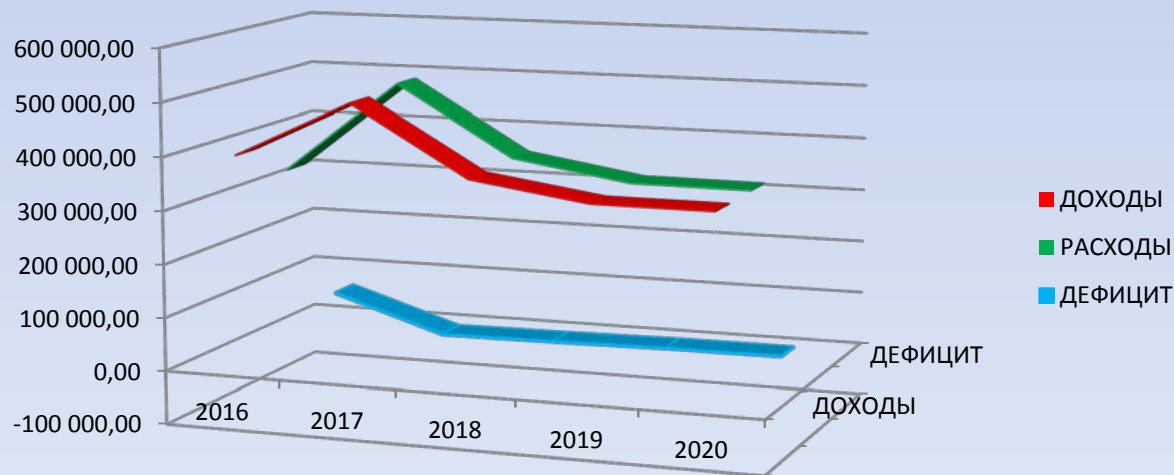
	Отчет 2016 г.	Оценка 2017 г.	прогноз		
			2018 г.	2019 г.	2020 г.
Среднегодовая численность населения района (человек)	17 720	17 428	17 182	16 950	16 733
Отгружено товаров собственного производства, выполнено работ и услуг собственными силами (по видам деятельности С, Д, Е) (тыс.рублей)	634 586,7	684 266,0	696 905,0	711 230,0	728 141,0
Фонд оплаты труда (тыс.руб.)	976 131,3	994 597,7	1046 506,4	1 092 614,6	1 149 657,6
Остаточная балансовая стоимость основных фондов (тыс.рублей)	1 203 976,0	1 414 032,0	1 422 424,0	1 418 841,0	1 536 106,0
Среднемесячная номинальная начисленная заработная плата (рублей)	13 742,9	14 153,5	14 877,0	15 588,3	16 315,5

## ***Основные направления бюджетной и налоговой политики на 2018 год и плановый период 2019 – 2020***

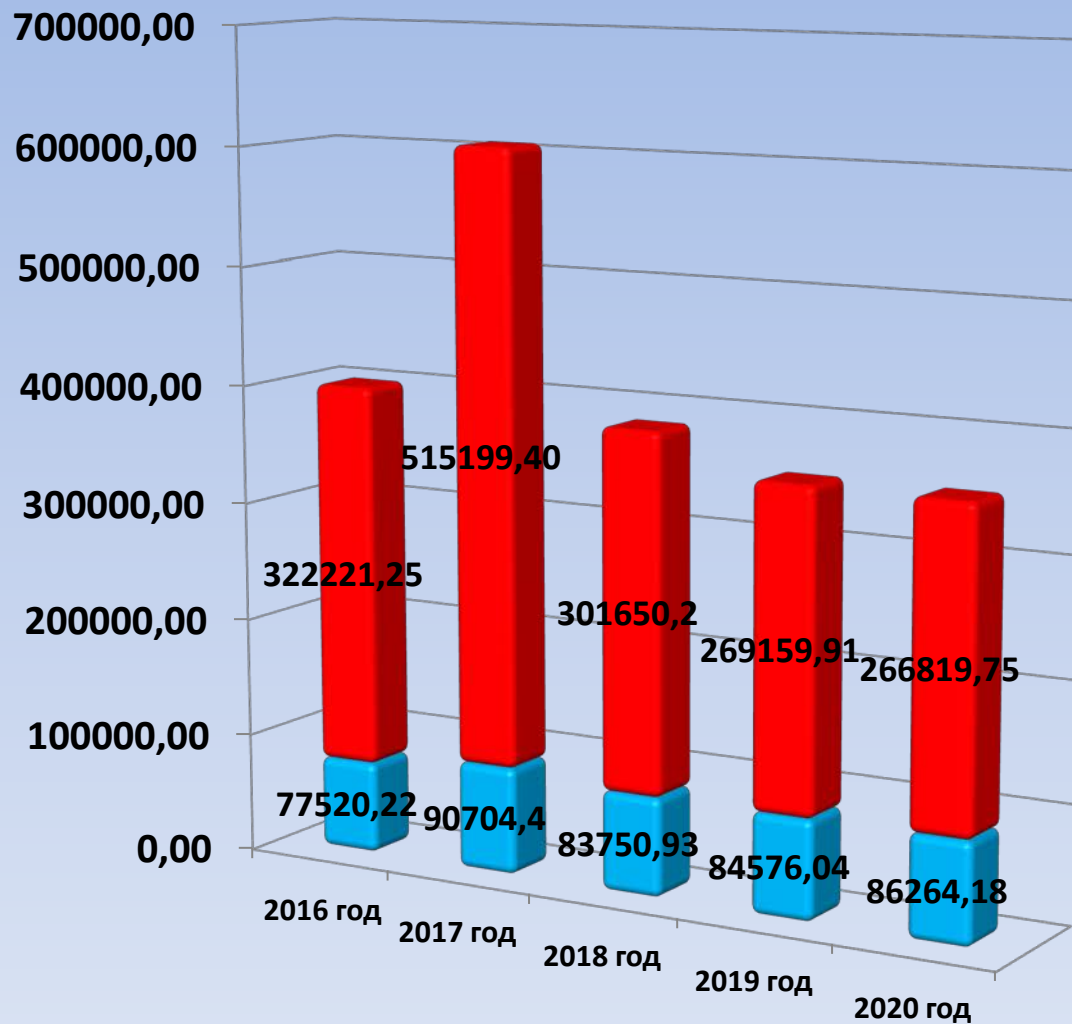
- **реализация мер, направленных на вовлечение граждан в предпринимательскую деятельность, сокращение неформальной занятости;**
- **обеспечение прироста налоговой базы за счет ее легализации, том числе за счет легализации «теневой» заработной платы, выявления и пресечения схем минимизации налогов;**
- **совершенствование методов налогового администрирования, повышения ответственности главных администраторов доходов за выполнение плановых показателей поступления доходов в бюджет;**
- **повышение уровня собираемости налогов посредством реализации мероприятий, направленных на сокращение задолженности по налогам и сборам в бюджет;**
- **повышение эффективности управления муниципальной собственностью;**
- **эффективное решение задач в условиях ограниченности бюджетных ресурсов;**
- **принятие мер, направленных на ограничение дефицита бюджета и уровня муниципального долга**

# ОСНОВНЫЕ ХАРАКТЕРИСТИКИ БЮДЖЕТА Белохолуницкого муниципального района

	Отчет 2016 г.	Первоначальный план 2017 г.	Прогноз			Отклонения прогноза 2018г. к:	
			2018 г.	2019 г.	2020 г.	отчету 2016 г.	к первоначальному плану 2017г.
<b>ДОХОДЫ</b>	399 741,50	505 945,50	385 401,13	353 735,95	353 083,93	-14 340,37	-120 544,37
<b>РАСХОДЫ</b>	339 928,60	514 610,50	392 117,73	357 386,95	355 941,23	+52 189,13	-122 492,77
<b>ДЕФИЦИТ</b>	59 812,90	-8 665,00	-6 716,60	-3 651,00	-2 857,30	+66 529,5	-1 948,4

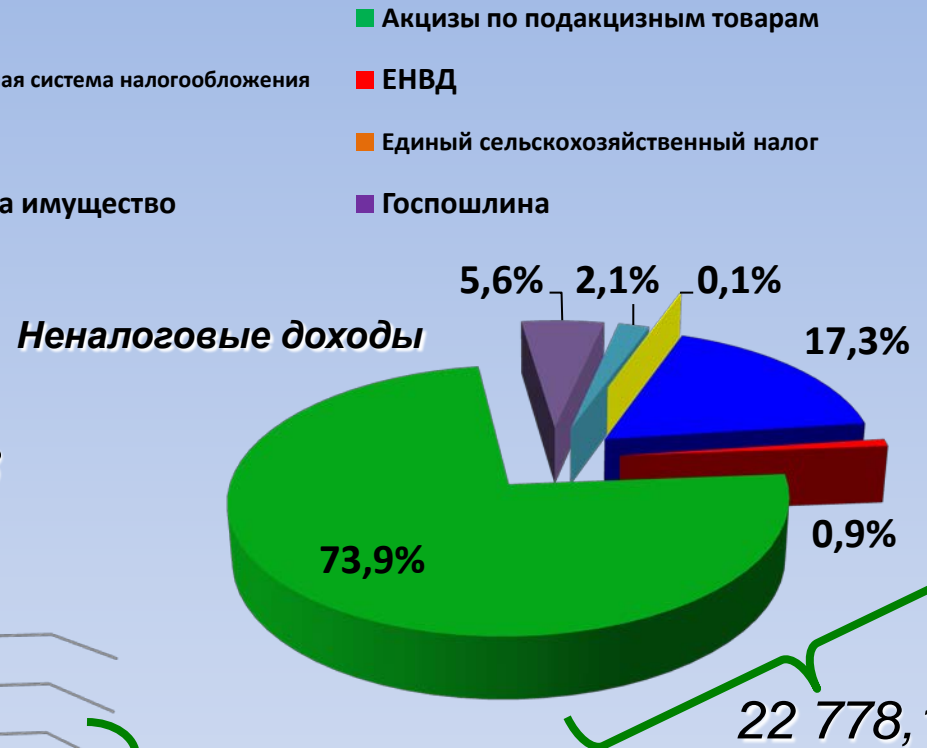
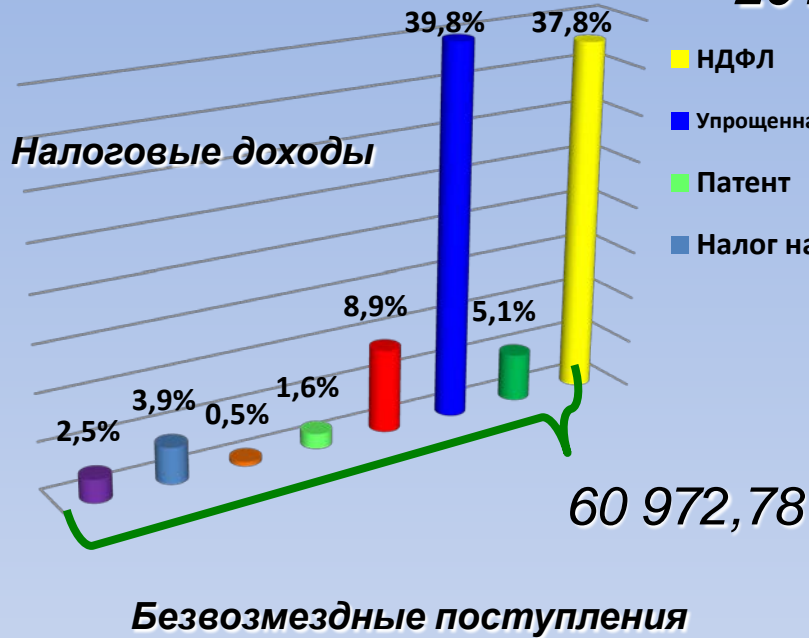


# Объемы поступлений доходов бюджета муниципального района



■ Налоговые и неналоговые доходы ■ Безвозмездные поступления

# Объем и структура доходов бюджета муниципального района в 2018 году



# **Основные направления деятельности органов местного самоуправления по повышению доходов бюджета муниципального района**

*Рассмотрение деятельности хозяйствующих субъектов, имеющих задолженность по заработной плате и неисполненные обязательства по перечислению налога на доходы физических лиц в бюджет;*

*Повышение качества администрирования доходных источников, повышение уровня ответственности главных администраторов доходов за выполнение прогнозных показателей и снижение недоимки по администрируемым платежам;*

*Предъявление и взыскание штрафных санкций с недобросовестных контрагентов по муниципальным контрактам и договорам аренды в рамках проводимой претензионно-исковой работы;*

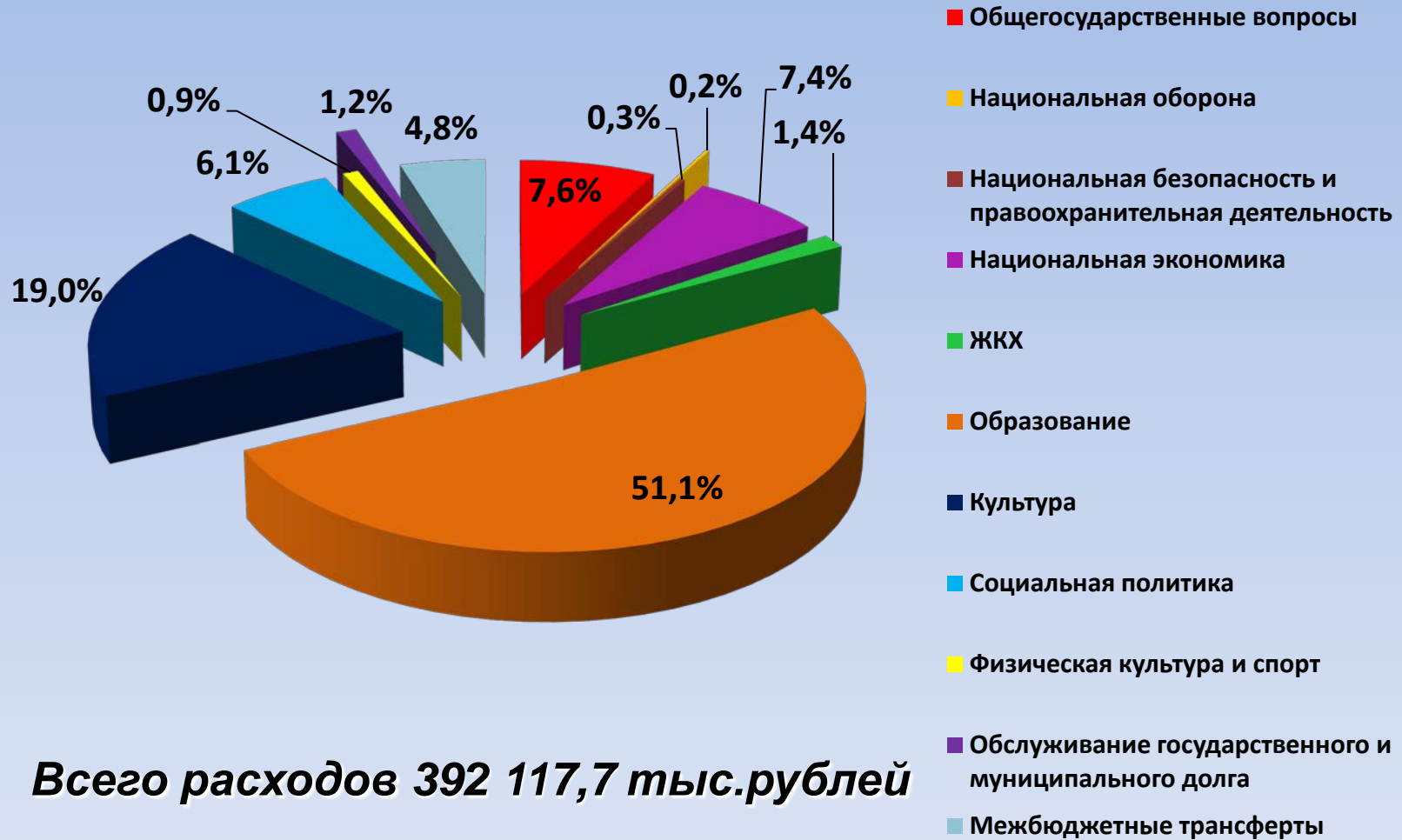
*Проведение мероприятий, направленных на снижение недоимки по налоговым и неналоговым платежам;*

*Реализация мероприятий по выводу из неформальной экономической деятельности хозяйствующих субъектов малого предпринимательства и физических лиц;*

# РАСХОДЫ БЮДЖЕТА МУНИЦИПАЛЬНОГО РАЙОНА ПО РАЗДЕЛАМ БЮДЖЕТНОЙ КЛАССИФИКАЦИИ БЮДЖЕТОВ НА 2018 ГОД



# Структура расходов бюджета муниципального района на 2018 год



**Всего расходов 392 117,7 тыс.рублей**



# Программный бюджет

Муниципальная программа – это комплекс мероприятий, увязанных по ресурсам, срокам и исполнителям, направленных на достижение целей социально-экономического развития в определенной сфере

Бюджет муниципального района сформирован программный, на основе 8 муниципальных программ:

(тыс.рублей)

Наименование муниципальной программы, подпрограммы, программного мероприятия	2016 год	2017 год (перв.бюд.)	2018 год	2019 год	2020 год
Муниципальная программа «Управление финансами муниципального образования и регулирование межбюджетных отношений»	25 494,10	29 340,86	28 530,20	27 274,60	27 164,70
Муниципальная программа «Развитие образования Белохолуницкого района»	168 226,30	181 209,00	194 027,77	176 818,37	178 117,07
Муниципальная программа «Создание безопасных и благоприятных условий жизнедеятельности в Белохолуницком районе»	23 768,50	170 288,40	31 031,33	22 322,24	22 260,58
Подпрограмма «Охрана окружающей среды в Белохолуницком районе»	1 467,40	97,00	339,00	231,00	231,00
Подпрограмма «Повышение безопасности дорожного движения в Белохолуницком районе»	20,00	20,00	20,00		
Подпрограмма «Развитие транспортной инфраструктуры в Белохолуницком районе»	19 600,70	149 001,90	22 808,33	21 378,94	21 317,28
Мероприятия не вошедшие в подпрограммы	2 680,40	21 169,50	7 864,00	712,30	712,30
Муниципальная программа «Совершенствование организации муниципального управления»	22 576,80	23 218,13	23 621,73	22 927,00	22 796,90
Муниципальная программа «Социальная политика и профилактика правонарушений в Белохолуницком районе»	12 669,10	24 282,80	18 140,20	14 312,30	12 185,30
Подпрограмма «Молодежная политика в Белохолуницком районе»	163,10	166,00	170,00		
Подпрограмма «Развитие физической культуры и спорта в Белохолуницком районе»	59,60	60,00	60,00		
Подпрограмма «Социальная поддержка детей-сирот и детей, оставшихся без попечения родителей, детей, находящихся под опекой»	12 378,40	23 975,10	17 827,50	14 282,30	12 155,30
Мероприятия не вошедшие в подпрограммы	68,00	81,70	82,70	30,00	30,00
Муниципальная программа «Развитие культуры Белохолуницкого района»	65 691,80	7 1924,65	89 517,39	86 457,40	86 187,90
Муниципальная программа «Развитие агропромышленного комплекса Белохолуницкого района»	7 949,1	3 307,20	6 234,94	6 273,64	6 232,18
Мероприятия не вошедшие в подпрограммы	7 949,10	3 307,20	6 234,94	6 273,64	6 232,18
Муниципальная программа "Управление муниципальным имуществом"	437,10	466,90	522,80	518,80	518,80
Муниципальная программа «Поддержка и развитие малого предпринимательства в Белохолуницком районе»	11 000,0				
<b>ВСЕГО РАСХОДОВ ПО МУНИЦИПАЛЬНЫМ ПРОГРАММАМ</b>	<b>337 812,80</b>	<b>504 037,94</b>	<b>391 626,36</b>	<b>356 904,35</b>	<b>355 463,43</b>

# Расходы на образование в 2018-2020 годах

Расходы на образование будут осуществляться в рамках муниципальных программ «Развитие образования Белохолуницкого района», «Развитие культуры Белохолуницкого района»

Расходы бюджета муниципального района на образование в 2018 году предусмотрены в сумме 200 442,0 тыс.руб.

Расходы бюджета муниципального района на образование в 2019 году предусмотрены в сумме 182 758,3 тыс.руб.

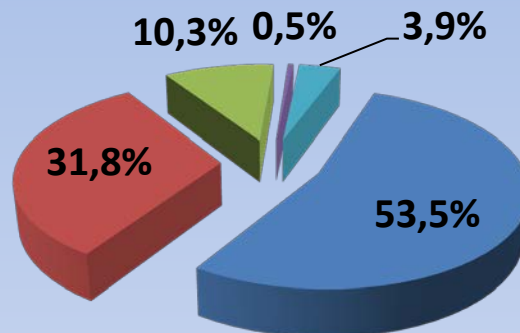
Расходы бюджета муниципального района на образование в 2020 году предусмотрены в сумме 183 852,8 тыс.руб.

• Расходы на образование на каждого жителя района составят 11 312 рублей

• Расходы по дошкольному образованию в расчете на одного воспитанника составят 76 468 рублей

• Расходы по общему образованию в расчете на одного учащегося составят 80 774 рубля

• Расходы по дополнительному образованию в расчете на одного ребенка составят 13 094 рубля



- Общеобразовательные организации
- Дошкольное образование
- Дополнительное образование
- Молодежная политика и оздоровление детей
- Другие расходы в области образования

• Общеобразовательные организации 107 187,6 тыс.руб. (53,5%)

• Дошкольное образование – 63 698,0 тыс.руб. (31,8%)

• Дополнительное образование – 20 728,0 тыс.руб. (10,3%)

• Молодежная политика и оздоровление детей – 991,8 тыс.руб. (0,5%)

• Другие расходы в области образования – 7 836,6 тыс.руб. (3,9%) в т.ч. содержание учреждений по обеспечению деятельности учреждений образования – 7 836,6 тыс.руб.

В сфере образования осуществляют деятельность



8 муниципальных дошкольных образовательных учреждений



12 муниципальных учреждений общего образования



6 муниципальных учреждений дополнительного образования

3 учреждения по обеспечению деятельности учреждений образования района

# Расходы на культуру в 2018-2020 годах

Расходы на культуру будут осуществляться в рамках муниципальной программы «Развитие культуры Белохолуницкого района»

Расходы бюджета муниципального района на культуру в 2018 году предусмотрены в сумме 74 341,0 тыс.рублей

Расходы бюджета муниципального района на культуру в 2019 году предусмотрены в сумме 71 530,8 тыс.рублей

Расходы бюджета муниципального района на культуру в 2020 году предусмотрены в сумме 71 301,0 тыс.рублей

Расходы на культуру на каждого жителя района составляют 4 195 рублей

В 2018 году планируется оказать тремя бюджетными учреждениями культуры муниципальных услуг работ:

Домами культуры организовать деятельность 305 клубных формирований и формирований самодеятельного народного творчества

Музею создать 27 экспозиций

Сетью библиотек оказать услуги библиотечного, библиографического и информационного характера 249 348 посещений-обращений



Дома культуры – 40 782,3 тыс.руб.

Библиотеки – 16 866,3 тыс.руб.

Музей – 2 415,4 тыс.руб.

Учреждение по хозяйственному обслуживанию деятельности муниципальных учреждений культуры – 7 848,5 тыс. руб.

Учреждения по обеспечению деятельности учреждений культуры и искусства – 3 842,4 тыс. руб.


Мероприятия в области культуры – 2 586,1 тыс.руб.

в т.ч: инвестиционные программы и проекты развития общественной инфраструктуры, включая субсидию из областного бюджета (на ремонты учреждений) -2 586,1 т.руб.

## В сфере культуры осуществляют деятельность



Районный дом культуры с филиальной сетью



Центральная библиотека с филиальной сетью



Краеведческий музей

3 учреждения по обеспечению деятельности учреждений культуры района

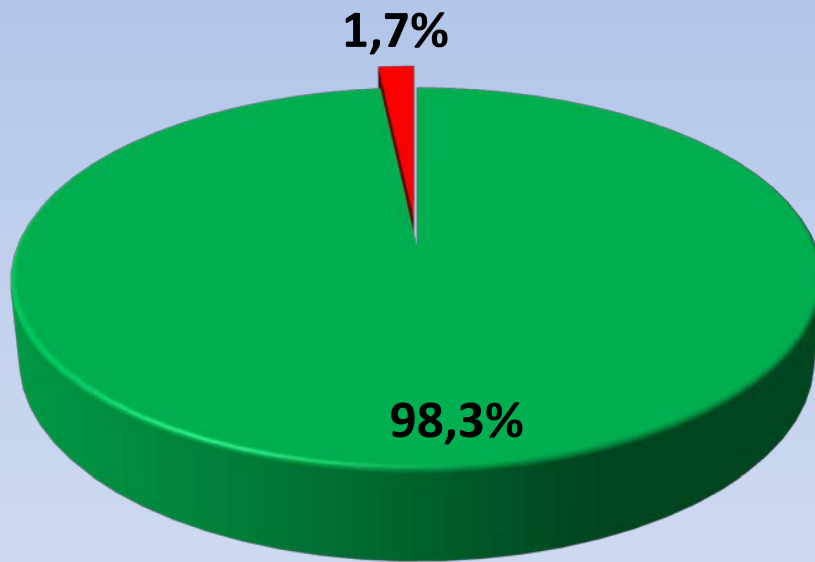
# Расходы на физкультуру и спорт на 2018-2020 годы

Расходы будут осуществляться в рамках двух муниципальных программ «Развитие культуры» и «Социальная политика и профилактика правонарушений в Белохолуницком районе»

Расходы из бюджета муниципального района на каждого жителя района в 2018 году составят примерно 199 рублей.

Общий объем расходов на физкультуру и спорт в 2018 году составит 3 522,0 тыс. рублей; в 2019 году – 3 401,6 тыс. рублей; в 2020 году 3 391,1 тыс. рублей

МБУ КСК «Здоровье» оказываются услуги по обеспечению доступа к открытым спортивным объектам для свободного пользования населением: план на 2018 год – 53,5 тыс. человеко-посещений; в 2019 - 54,0 и в 2020 – 54,5 человеко-часов



Содержание муниципального бюджетного учреждения культурно-спортивный комплекс «Здоровье» - 3 462,0 тыс.рублей

На организацию и проведение мероприятий в сфере физической культуры и спорта – 60,0 тыс.рублей

- Содержание муниципального бюджетного учреждения культурно-спортивного комплекса "Здоровье"
- Мероприятия в сфере физической культуры и спорта



Реализация мероприятий физкультурно-спортивной направленности будет способствовать вовлечению граждан в активные занятия физической культурой и спортом, формированию ценностей здорового образа жизни и укреплению здоровья населения

# Расходы на социальную политику на 2018-2020 годы

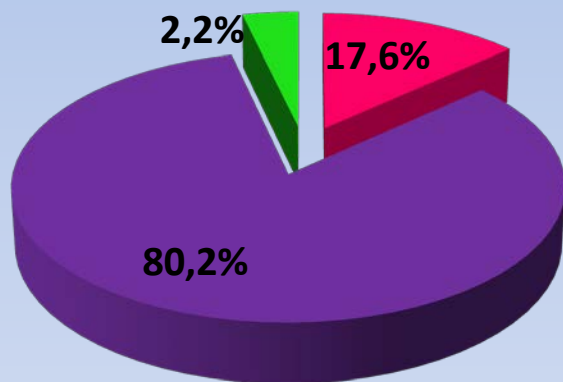
Расходы на социальную политику будут финансироваться в рамках муниципальной программы «Социальная политика и профилактика правонарушений в Белохолуницком районе»

Расходы на социальную политику нацелены на формирование эффективной системы социальной поддержки граждан, проживающих в Белохолуницком районе

Общий объем расходов на социальную политику в 2018 году составит 23 855,6 тыс. рублей.

Общий объем расходов на социальную политику в 2019 году составит 20 425,4 тыс. рублей.

Общий объем расходов на социальную политику в 2020 году составит 18 473,4 тыс. рублей.



■ Социальное обеспечение населения  
■ Охрана семьи и детства  
■ Пенсионное обеспечение

Социальное обеспечение населения  
– 4 193,0 тыс.рублей

Охрана семьи и детства  
- 19 134,9 тыс.рублей

Пенсионное обеспечение  
- 528,0 тыс.рублей

Социальные расходы из бюджета на каждого жителя района в 2018 году составят примерно 1 346 рублей.



Наибольший объем средств в данном разделе направлен на охрану семьи и детства

# Расходы бюджета на охрану семьи и детства в 2018-2020 годах




Наименование меры социальной поддержки	2018		2019		2020	
	Количество получателей	Объем расходов (тыс. руб.)	Количество получателей	Объем расходов (тыс. руб.)	Количество получателей	Объем расходов (тыс. руб.)
<i>Обеспечение прав детей-сирот и детей, оставшихся без попечения родителей, лиц из числа детей-сирот и детей, оставшихся без попечения родителей, на жилое помещение в соответствии с Законом Кировской области «О социальной поддержке детей-сирот и детей, оставшихся без попечения родителей, лиц из числа детей-сирот и детей, оставшихся без попечения родителей, детей, попавших в сложную жизненную ситуацию»</i>	<b>14</b>	<b>9 926,5</b>	<b>9</b>	<b>6 381,3</b>	<b>6</b>	<b>4 254,3</b>
<i>Начисление и выплата компенсации платы, взимаемой с родителей (законных представителей) за присмотр и уход за детьми в образовательных организациях, реализующих образовательную программу дошкольного образования</i>	<b>450</b>	<b>1 307,1</b>	<b>450</b>	<b>1 307,1</b>	<b>450</b>	<b>1 307,1</b>
<i>Назначение и выплата ежемесячных денежных выплат на детей-сирот и детей, оставшихся без попечения родителей, находящихся под опекой (попечительством), в приемной семье</i>	<b>74</b>	<b>6 486,0</b>	<b>74</b>	<b>6 486,0</b>	<b>74</b>	<b>6 486,0</b>
<i>Начисление и выплата ежемесячного вознаграждения, причитающегося приемным родителям</i>	<b>13</b>	<b>1 415,0</b>	<b>13</b>	<b>1 415,0</b>	<b>13</b>	<b>1 415,0</b>
<b>Всего</b>	<b>551</b>	<b>19 134,6</b>	<b>546</b>	<b>15 589,4</b>	<b>543</b>	<b>13 462,4</b>

# Меры социальной поддержки, оказываемые отдельным категориям граждан в 2018-2020 годах



Наименование меры социальной поддержки	2018		2019		2020	
	Количество получателей	Объем расходов, тыс. руб.	Количество получателей	Объем расходов, тыс. руб.	Количество получателей	Объем расходов, тыс. руб.
Частичная компенсация расходов на оплату жилого помещения и коммунальных услуг в виде ежемесячной денежной выплаты отдельным категориям специалистов, работающих и проживающих в сельских населенных пунктах или поселках городского типа	40	301,0	40	301,0	40	301,0
Предоставление руководителям, педагогическим работникам и иным специалистам образовательных учреждений (за исключением совместителей), работающим и проживающим в сельских населенных пунктах (поселках городского типа) бесплатной жилой площади с отоплением и электроснабжением путем компенсации 100 процентов расходов в виде ежемесячной денежной выплаты	144	3 802,0	144	3 977,0	144	4 152,0
Ежегодная социальная выплата лицам, удостоенным звания «Почетный житель Белохолуницкого района»	5	60,0				
Выплата стипендий студентам, заключившим целевой договор с учреждениями социальной сферы района	6	30,0	6	30,0	6	30,0
<b>Всего</b>	<b>195</b>	<b>4 193,0</b>	<b>190</b>	<b>4 308,0</b>	<b>190</b>	<b>4 483,0</b>

# Поддержка отраслей экономики на 2018-2020 годы

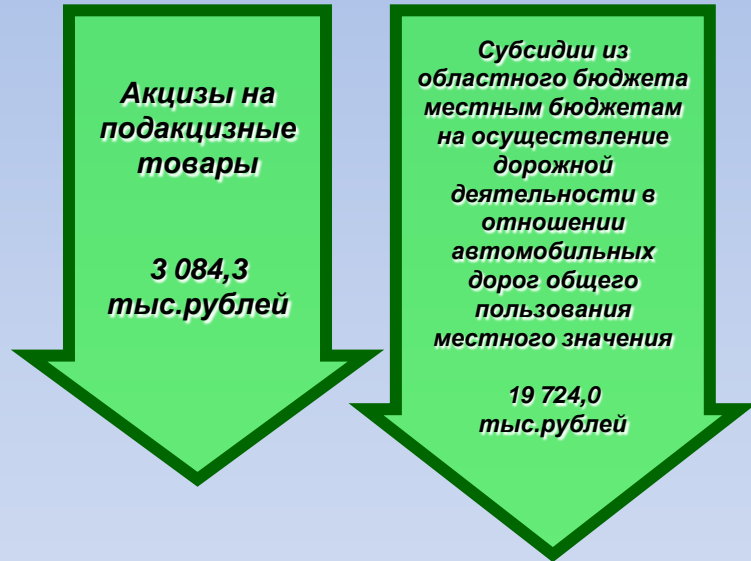
Объемы финансирования (в тыс. рублей)		2018 год	2019 год	2020 год
<b>ВСЕГО</b>		<b>34 642,7</b>	<b>27 208,8</b>	<b>27 105,8</b>
Сельское хозяйство		5 186,9	5 117,6	5 076,2
Автотранспорт		945,9	666,4	666,4
Осуществление полномочий по созданию условий для предоставления транспортных услуг населению по организации переправы через реку Вятка в период весеннего паводка (п. Подрезчиха)		45,9	45,9	45,9
Дорожное хозяйство		22 808,3	21 378,9	21 317,3
Коммунальное хозяйство		5 655,7		



# Дорожный фонд

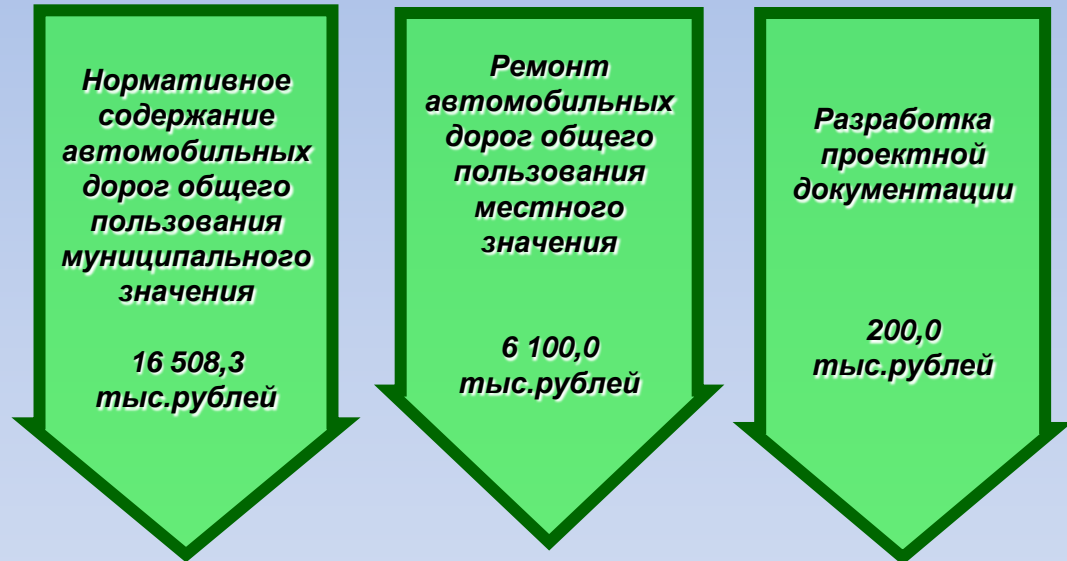
Объем бюджетных ассигнований дорожного фонда  
муниципального района в 2018 году - 22 808,3 тыс. рублей;  
в 2019 году -27 208,8 тыс. рублей; в 2020 году – 27 105,8 тыс. рублей

## Источники формирования фонда



Всего 22 808,3 тыс.руб.

## Направления расходования средств фонда



Всего 22 808,3 тыс.руб.

Протяженность дорог общего пользования местного значения Белохолуницкого муниципального района составляет 214,015 км.

Расходы дорожного фонда в расчете на 1 км обслуживаемых дорог местного значения в 2018 году составят 106,6 тыс. рублей

# Объёмы муниципальных услуг (работ), финансируемых из бюджета муниципального района

Муниципальным бюджетным учреждениям доводится на каждый год муниципальное задание на оказание муниципальных услуг (выполнение работ)

Перечень муниципальных услуг (работ) сформирован в соответствии с общероссийскими базовыми (отраслевыми) перечнями

Субсидии бюджетным учреждениям начислены исходя из объема муниципальных услуг (работ), оказываемых (выполняемых) в соответствии с муниципальными заданиями по следующим отраслям:  
 - образование  
 - культура  
 - физическая культура и спорт

Виды и объем оказываемых муниципальных услуг на 2018 год:

<i>Реализация дополнительных общеразвивающих программ - число человеко-часов</i>	<b>25 184</b>
<i>Реализация дополнительных предпрофессиональных программ в области искусств (живопись) - число обучающихся</i>	<b>154</b>
<i>Реализация дополнительных предпрофессиональных программ в области искусств (хореография, народные инструменты, фортепиано) - число человеко-часов</i>	<b>23 321</b>
<i>Организация деятельности клубных формирований и формирований самодеятельного народного творчества (услуга) – количество клубных формирований</i>	<b>305</b>
<i>Библиотечное, библиографическое и информационное обслуживание пользователей библиотеки в стационарных условиях – количество посетителей</i>	<b>249 348</b>
	<b>833</b>
<i>Создание экспозиций – количество экспозиций</i>	<b>27</b>
<i>Формирование, учет, изучение, обеспечение физического сохранения и безопасности музейных предметов, музейных коллекций – количество предметов</i>	<b>6 861</b>
<i>Обеспечение доступа к открытым спортивным объектам для свободного пользования – количество посетителей</i>	<b>53 500</b>

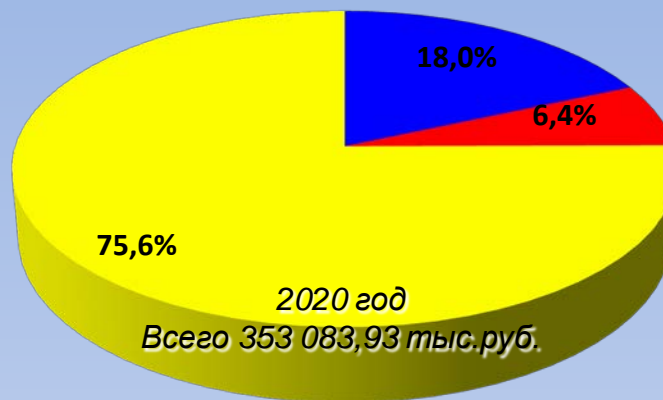
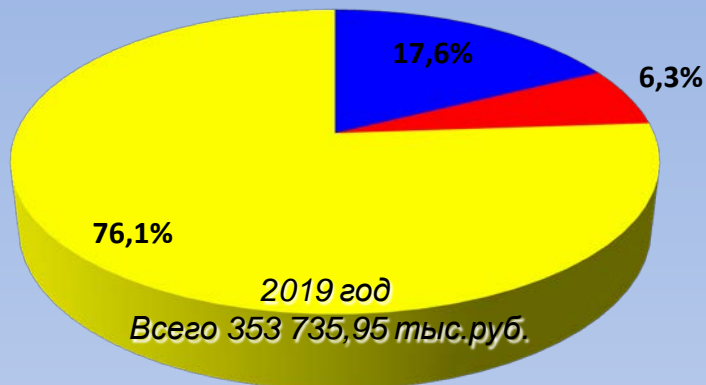
## Межбюджетные трансферты, предоставляемые бюджетам поселений в 2018-2020 годах



Виды и объем межбюджетных трансфертов (тыс. рублей)

	2018 год	2019 год	2020 год
Дотации на выравнивание бюджетной обеспеченности муниципальных образований	6 040,0	6 000,0	5 970,0
Иные межбюджетные трансферты на сбалансированность бюджетов поселений	11 450,2	11 405,2	11 355,1
Субвенции на осуществление первичного воинского учета на территориях, где отсутствуют военные комиссариаты	706,0	714,0	739,0
Субвенции на выполнение государственных полномочий по созданию и деятельности в муниципальных образованиях административных комиссий	0,8	0,8	0,8
Субсидии на софинансирование инвестиционных программ и проектов развития общественной инфраструктуры	1 262,4		
Субсидии на поддержку обустройства мест массового отдыха населения (городских парков)	613,1		
Субсидии на поддержку формирования современной городской среды	3 702,6		
Субсидии на подготовку объектов коммунальной инфраструктуры к работе в осенне-зимний период	1 140,0		
Иные межбюджетные трансферты на исполнение переданного полномочия по содержанию парома	45,9	45,9	45,9
Иные межбюджетные трансферты на софинансирование мероприятий по подготовке к отопительному сезону	200,0		
<b>Всего</b>	<b>25 161,0</b>	<b>18 165,9</b>	<b>18 110,8</b>

# Объемы поступлений доходов бюджета муниципального района в 2019 и 2020 годах



- Налоговые доходы
- Неналоговые доходы
- Безвозмездные поступления

2019 год



Структура налоговых доходов в 2019 и 2020 годах

2020 год



- НДФЛ
- Акцизы по подакцизным товарам
- Упрощенная система налогообложения
- ЕНВД
- Патент
- Единый сельскохозяйственный налог
- Налог на имущество
- Госпошлина и иные налоги

2019 год



Структура неналоговых доходов в 2019 и 2020 годах

2020 год

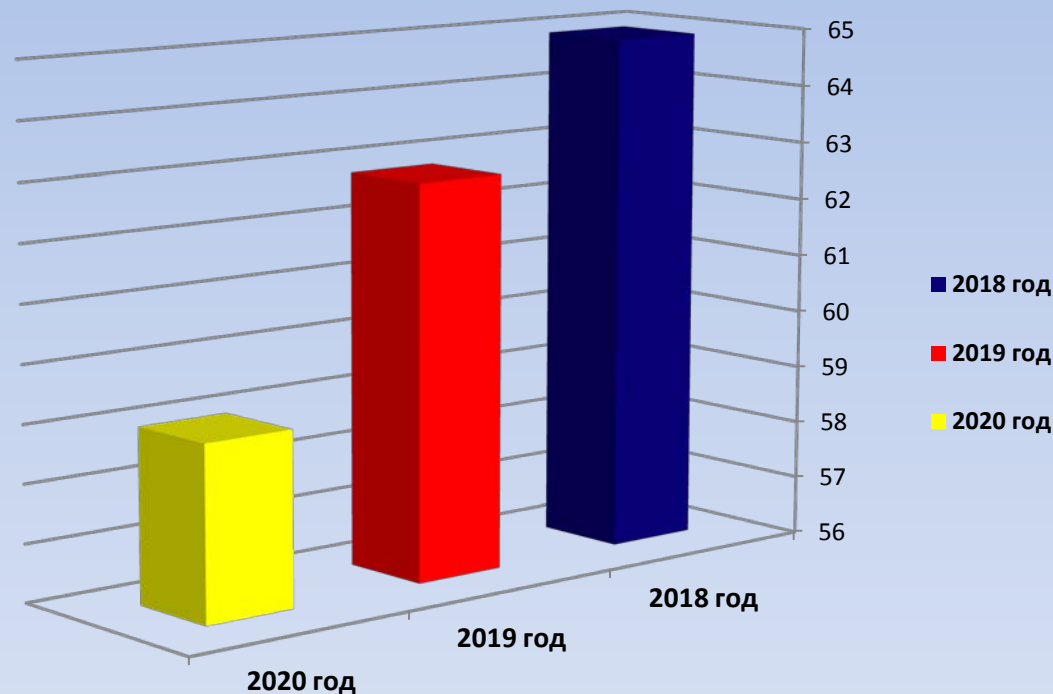


- Доходы от использования муниципальной собственности
- Платежи за пользование природными ресурсами
- Доходы от оказания платных услуг и компенсации затрат
- Доходы от продажи муниципального имущества
- Штрафы, санкции
- Прочие неналоговые доходы

# Объем и структура муниципального долга Белохолуницкого муниципального района в 2018 - 2020 годах

(тыс.руб.)

	на 01.01.2019 г.	на 01.01.2020 г.	на 01.01.2021 г.
Объем муниципального долга - всего	54 316,6	53 067,6	50 924,9
в т.ч. кредиты кредитных организаций	54 316,6	53 067,6	50 924,9
в т. ч. бюджетные кредиты	0	0	0



*Долговая нагрузка бюджета муниципального района, в % к доходам бюджета муниципального района без учёта безвозмездных перечислений*

*2018 год*

*64,9*

*2019 год*

*62,8*

*2020 год*

*59,0*

*Расходы на обслуживание муниципального долга запланированы в 2018 году – 4 600,0 тыс.руб. Расходы на обслуживание муниципального долга запланированы в 2019 году – 3 500,0 тыс. руб. Расходы на обслуживание муниципального долга запланированы в 2020 году – 3 500,0 тыс. руб.*

*СПАСИБО  
ЗА ВНИМАНИЕ !*