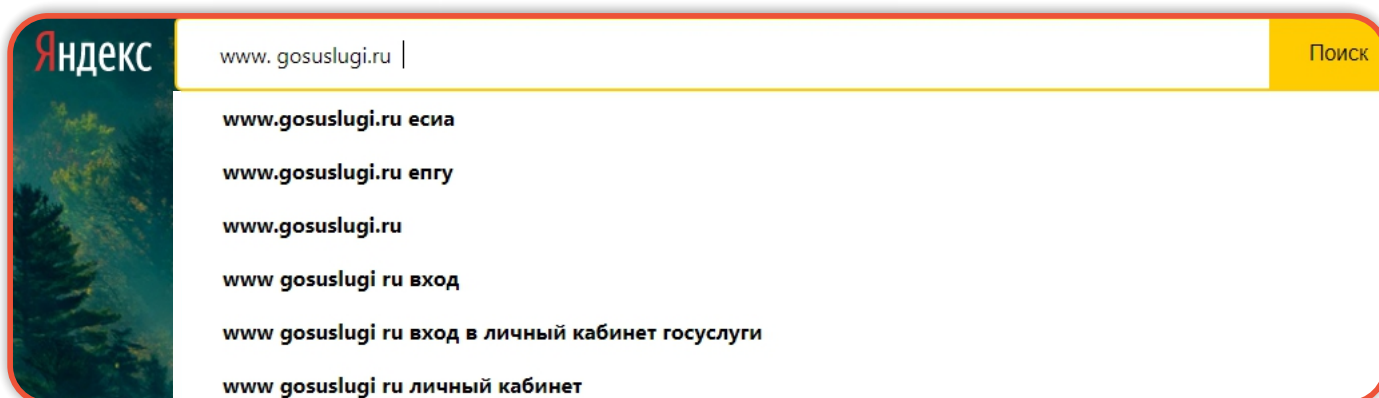


# РАЗРЕШЕНИЕ НА УСТАНОВКУ И ЭКСПЛУАТАЦИЮ РЕКЛАМНЫХ КОНСТРУКЦИЙ

Сроки оказания услуги: 12 рабочих дней



Введите в адресной строке  
браузера **www.gosuslugi.ru**



Выполните авторизацию на сайте с помощью  
учетной записи ЕСИА  
(Единая система идентификации и аутентификации)

**госуслуги**

1. ЛОГИН — номер мобильного телефона,  
адрес электронной почты, СНИЛС

2. ПАРОЛЬ - который Вы придумали сами

Восстановить ↓ 3. Нажмите **ВОЙТИ**

**Войти**

Войти с электронной подписью

Не удаётся войти?

Зарегистрироваться



На главной странице сайта в поисковой строке наберите «Выдача разрешения на установку и эксплуатацию рекламных конструкций» и выберите из списка «Разрешение на установку и эксплуатацию рекламных конструкций»



Поисковая строка

Вакцинация

QR

Пособия

ПЦР

Как зарегистрироваться

Вот что я нашёл



Разрешение на установку и эксплуатацию рекламных конструкций



Ознакомьтесь с условиями подачи заявления и нажмите «Начать»

## Разрешение на установку и эксплуатацию рекламных конструкций

На земельном участке, здании, строении или ином недвижимом имуществе по договору с собственником можно установить рекламную конструкцию, получив разрешение на установку и эксплуатацию рекламной конструкции.

Рекламная конструкция должна соответствовать требованиям технического регламента.

За выдачу разрешения взимается государственная пошлина.

Срок услуги 12 рабочих дней.

Результатом услуги является разрешение на установку и эксплуатацию рекламной конструкции в электронной форме.

Начать



## Выберите цель обращения

### Цель обращения

Выдача разрешения на установку и эксплуатацию рекламной конструкции >

Аннулирование разрешения на установку и эксплуатацию рекламной конструкции >



## Укажите кто обращается за услугой

### Кто обращается за услугой?

Заявитель >

Представитель >



Проверьте актуальность Ваших персональных данных и если все правильно, нажмите «Верно»

**Сведения о заявителе**

Иванов Иван Иванович

Дата рождения  
01.01.1990

**Паспорт гражданина РФ**

Серия и номер  
0000 000000

Дата выдачи  
01.01.2010

Кем выдан  
Управление ФМС России по Калининградской области в Калининграде  
Калининград

Код подразделения  
000000

[Изменить](#)

**Верно**



Проверьте корректность номера Вашего мобильного телефона, если данные верны, нажмите «Верно»

**Контактный телефон заявителя**

Контактный телефон  
+7 900 111 22 33

[Редактировать](#)

**Верно**



Проверьте адрес электронной почты  
и нажмите «Верно»

### Электронная почта заявителя

Электронная почта

[Redacted email address]

 Редактировать

Верно



Введите адрес регистрации и нажмите «Верно»

### Адрес регистрации заявителя

Адрес

[Redacted address]

[> Уточнить адрес](#)

Нет дома  Нет квартиры

Верно



Укажите фактический адрес проживания заявителя  
и нажмите «Верно»

**Фактический адрес проживания заявителя**

Адрес

Уточнить адрес

Нет дома  Нет квартиры

**Верно**



Укажите кто является собственником  
рекламной конструкции

**Кто собственник рекламной конструкции?**

Заявитель собственник рекламной конструкции >

Собственник рекламной конструкции иное лицо >



Укажите чье имущество используется для установки рекламной конструкции

Чье имущество используется для установки рекламной конструкции?

Имущество одного собственника



Имущество нескольких собственников



Имущество, переданное в доверительное управление



Государственное (муниципальное) имущество



Укажите кому принадлежит имущество

Кто собственник имущества?

Заявитель собственник имущества



Собственник имущества иное лицо





## Укажите основания размещения рекламной конструкции

Рекламная конструкция размещается по договору?

Заклучен договор



Заклучение договора не требуется



## Загрузите документы на установку и эксплуатацию рекламной конструкции и нажмите «далее»

Загрузите документы

Договор на установку и эксплуатацию рекламной конструкции

Для загрузки выберите файл с расширением \*.PDF, \*.RAR, \*.ZIP, \*.JPG, \*.JPEG, \*.PNG, \*.BMP, \*.SIG.

Максимально допустимый размер файла – 50 Мб.

2.png | 47 Кб  
Посмотреть

Удалить

Перетащите файлы или выберите на компьютере

 [Выбрать ещё](#)

Далее





## Укажите наличие зарегистрированного права на объект, к которому присоединяется рекламная конструкция, в ЕГРН

### Право на объект, к которому присоединяется рекламная конструкция, зарегистрировано в ЕГРН?

Наличие зарегистрированного права на объект, к которому присоединяется рекламная конструкция, в Едином государственном реестре недвижимости можно проверить в личном кабинете на сайте Росреестра <https://rosreestr.gov.ru>, в разделе «Мои объекты».

Право зарегистрировано в ЕГРН



Право не зарегистрировано в ЕГРН



## Укажите сведения об объекте, к которому присоединяется рекламная конструкция и нажмите «далее»

### Сведения об объекте, к которому присоединяется рекламная конструкция

Кадастровый номер объекта, к которому присоединяется рекламная конструкция

Кадастровый номер должен иметь значение в формате: 2:2:4-7:1-9 символов.  
Например, 21:32:1234567:54321

Кадастровый номер объекта можно узнать, в том числе по условному номеру, на сайте Росреестра <https://rosreestr.gov.ru>, посредством сервиса «Справочная информация по объектам недвижимости в режиме online»

Далее



## Загрузите проектную документацию и нажмите «далее»


### Загрузите документы

---

**Эскиз рекламной конструкции**

Для загрузки выберите файл с расширением \*.PDF, \*.RAR, \*.ZIP, \*.JPG, \*.JPEG, \*.PNG, \*.BMP, \*.SIG.  
Максимально допустимый размер файла – 400 Мб.

---

	2.png   47 Кб	Удалить
	<a href="#">Посмотреть</a>	

Перетащите файлы или выберите на компьютере

[Выбрать ещё](#)

[Далее](#)



## Загрузите эскиз рекламной конструкции и нажмите «далее»

### Загрузите документы


---

**Проектная документация рекламной конструкции**

В проектную документацию включаются материалы в текстовой и графической форме, определяющие параметры рекламной конструкции.

Для загрузки выберите файл с расширением \*.PDF, \*.RAR, \*.ZIP, \*.JPG, \*.JPEG, \*.PNG, \*.BMP, \*.SIG.  
Максимально допустимый размер файла – 400 Мб.

---

	2.png   47 Кб	Удалить
	<a href="#">Посмотреть</a>	

Перетащите файлы или выберите на компьютере

[Выбрать ещё](#)

[Далее](#)



Укажите сведения о рекламной конструкции и нажмите «далее»

**Сведения о рекламной конструкции**

Вид (тип) рекламной конструкции

Укажите вид (тип) рекламной конструкции в соответствии с проектной документацией

Общая площадь информационных полей

Укажите общую площадь информационных полей в квадратных метрах

**Далее**



Выберите подразделение и нажмите «выбрать»

**Выберите подразделение**

Введите название подразделения

- Администрация Вологодской области
- Администрация Тотьменского района
- Администрация Солигаличского района
- Администрация Галичского района
- Администрация Неянского района

**Выбрать**



## Выберите способ получения услуги

### Способ получения результата предоставления услуги

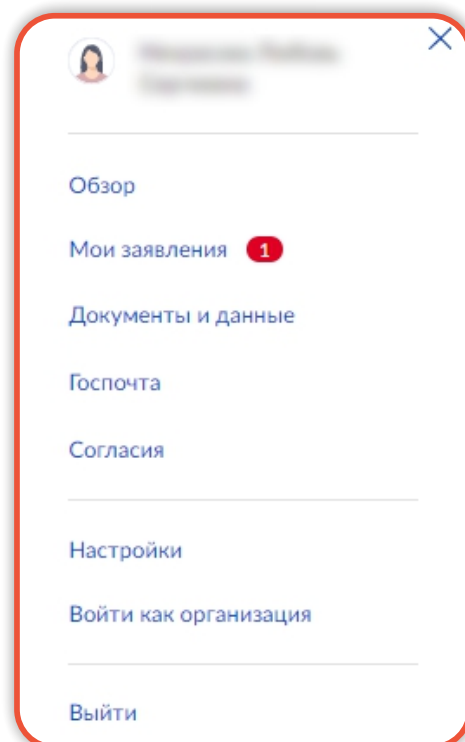
Электронный результат предоставления услуги будет предоставлен в Ваш личный кабинет на ЕПГУ.

Получить дополнительно результат на бумажном носителе

Подать заявление



## Следите за изменением статуса заявления в личном кабинете



Результатом услуги является решение на установку и эксплуатацию рекламных конструкций.